



Normes: EN 60598-1, EN 60598-2-1



DESCRIPTION DU PRODUIT

Domaines d'application:	Surfaces commerciales, bureaux, résidences, écoles, circulations.
Installation:	Saillie/Suspension.
Distribution de la lumière:	Direct.
Appareillage:	Equipement électronique, 220-240VAC-50/60Hz.
Materiel:	Corps: Profilé en aluminium extrudé.
Finition:	Poudre époxy blanche mate (RAL 9016).

PB - Reflector duplo parabólico brilhante (módulo intermédio)

LAMPE*	UGR	W	Lm/W	η(%)	AxBxC (mm)	A1 (mm)	K1	K3	Kg	HF	DSI	DALI	
	T5	≤19	1x28	67	78	1171x204x55	1226	-	-	4	9R2M.128.81.A4	9R2M.128.81.84	9R2M.128.81.74
	≤19	1x35	83	83	1471x204x55	1526	-	-	4,5	9R2M.135.81.A4	9R2M.135.81.84	9R2M.135.81.74	
	≤19	1x49	63	77	1471x204x55	1526	-	-	4,5	9R2M.149.81.A4	9R2M.149.81.84	9R2M.149.81.74	
	≤19	1x54	60	77	1171x204x55	1226	-	-	4	9R2M.154.81.A4	9R2M.154.81.84	9R2M.154.81.74	
	≤19	1x80	61	84	1471x204x55	1526	-	-	4,5	9R2M.180.81.A4	9R2M.180.81.84	9R2M.180.81.74	
	≤16	2x28	68	79	1171x381x55	1226	•	•	5,5	9R2M.228.81.A4	9R2M.228.81.84	9R2M.228.81.74	
	≤16	2x35	70	80	1471x381x55	1526	•	•	6,5	9R2M.235.81.A4	9R2M.235.81.84	9R2M.235.81.74	
	≤19	2x49	64	79	1471x381x55	1526	•	•	6,5	9R2M.249.81.A4	9R2M.249.81.84	9R2M.249.81.74	
	≤19	2x54	62	79	1171x381x55	1226	•	•	5,5	9R2M.254.81.A4	9R2M.254.81.84	9R2M.254.81.74	
	≤19	2x80	55	77	1471x381x55	1526	•	•	6,5	9R2M.280.81.A4	9R2M.280.81.84	9R2M.280.81.74	

Ajouter le suffixe pour commande: Début - 0000.000.00.00.0067 Fin - 0000.000.00.00.0070

PM - Réflecteur double parabolique satiné (intermédiaire)

LAMPE*	UGR	W	Lm/W	η(%)	AxBxC (mm)	A1 (mm)	K1	K3	Kg	HF	DSI	DALI	
	T5	≤16	1x28	56	66	1171x204x55	1226	-	-	4	9R2M.128.95.A4	9R2M.128.95.84	9R2M.128.95.74
	≤16	1x35	61	70	1471x204x55	1526	-	-	4,5	9R2M.135.95.A4	9R2M.135.95.84	9R2M.135.95.74	
	≤19	1x49	55	66	1471x204x55	1526	-	-	4,5	9R2M.149.95.A4	9R2M.149.95.84	9R2M.149.95.74	
	≤19	1x54	49	62	1171x204x55	1226	-	-	4	9R2M.154.95.A4	9R2M.154.95.84	9R2M.154.95.74	
	≤19	1x80	51	71	1471x204x55	1526	-	-	4,5	9R2M.180.95.A4	9R2M.180.95.84	9R2M.180.95.74	
	≤16	2x28	57	66	1171x381x55	1226	•	•	5,5	9R2M.228.95.A4	9R2M.228.95.84	9R2M.228.95.74	
	≤16	2x35	59	68	1471x381x55	1526	•	•	6,5	9R2M.235.95.A4	9R2M.235.95.84	9R2M.235.95.74	
	≤16	2x49	55	67	1471x381x55	1526	•	•	6,5	9R2M.249.95.A4	9R2M.249.95.84	9R2M.249.95.74	
	≤19	2x54	52	66	1171x381x55	1226	•	•	5,5	9R2M.254.95.A4	9R2M.254.95.84	9R2M.254.95.74	
	≤19	2x80	48	67	1471x381x55	1526	•	•	6,5	9R2M.280.95.A4	9R2M.280.95.84	9R2M.280.95.74	

Ajouter le suffixe pour commande: Début - 0000.000.00.00.0067 Fin - 0000.000.00.00.0070


* Lampe non incluse.

Exemple code commande: 9R2M.135.81.74.0067 (DEBUT) + (6x) 9R2M.135.81.74 (INTERMEDIAIRE) + 9R2M.135.81.74.0070 (FIN) + (7x) 9465 + (8x) 910003 + D/I (OPTIONS)

Nous nous réservons le droit d'effectuer modifications techniques sans préavis. Les données électriques/optiques ont une tolérance de +/-10%.

OPTIONS

Câblage traversant



1,5 mm² câblage traversant
3 x 1,5 mm²
5 x 1,5 mm²
2,5 mm² câblage traversant
3 x 2,5 mm²
5 x 2,5 mm²

Code com.


9462

9463

9464

9465

Capteur de présence et luminosité



Note:
Cette option peut être fournie sur demande.

Suspension




Suspension Type "I" (x4)
Suspension Type "Y" (x2)

Code com.

910002

910003

Bande microperforée

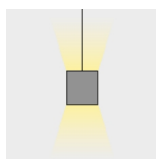


Bande microperforée

Code com.

BM

Eclairage direct et indirect



Eclairage direct/indirect en ratio 80:20

Code com.

D/I

Unité de secours



Unité de secours 3 heures
Unité de secours 1 heure

Code com.

K3

K1

Modules en L, T et X



Module L
Module T
Module X

Code com.

9908

9909

9910

Lampes en option



Note:
Cette option peut être fournie sur demande.


Projets sur mesure



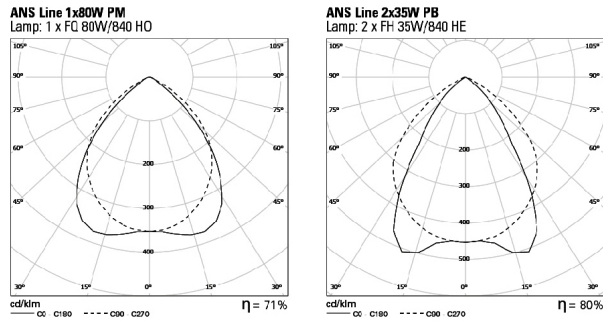
Note:
Cette option peut être fournie sur demande.

Nous nous réservons le droit d'effectuer modifications techniques sans préavis.
Les données électriques/optiques ont une tolérance de +/-10%.

DETAILS

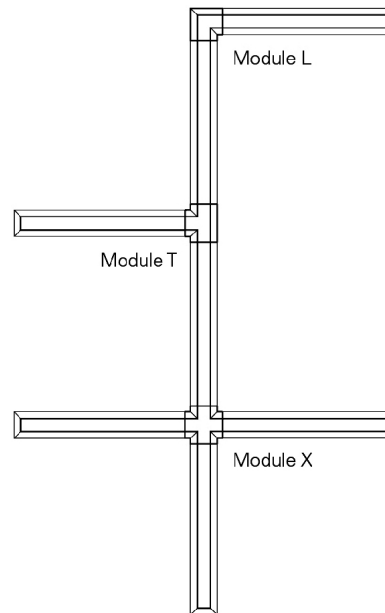
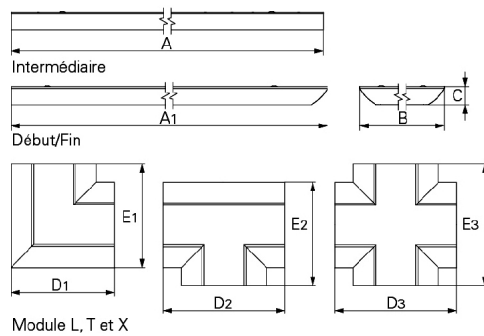


PHOTOMETRIE



DIMENSIONS

CONFIGURATION



	Module L	Module T	Module X
	D1xE1 (mm)	D2xE2 (mm)	D3xE3 (mm)
1 Lampe	249x249	292x242	292x292
2 Lampes	425x425	474x425	474x474

PRESCRIPTION:

Suspension T5 (G5) en profilé d'aluminium extrudé, pour ligne continue avec réflecteur en aluminium brillant/satiné. Version directe/indirecte avec ratio de 80:20. En option capteur de luminosité/présence, gradation et unité de secours de 1 ou 3 heures - comme Indelague ANS Line.

Nous nous réservons le droit d'effectuer modifications techniques sans préavis. Les données électriques/optiques ont une tolérance de +/-10%.