



**LED**

Normas: EN 60598-1, EN 60598-2-1



## DESCRIPCIÓN DEL PRODUCTO

**reas de Aplicación:** reas Comerciales y de Negocios, Edificios Públicos, Habitaciones, Oficinas, Servicios de Hostelería y Restaurantes, Espacios para el Arte y la Cultura.

**Instalación:** Suspendida.

**Distribución de la luz:** Directo.

**Fuente de luz:** LED 4000 K, CRI>80, 40.000h de vida útil (@L70, B50, Ta 25 C).

**Equipo:** COB LED 230V-50/60Hz

**Materiales:** Cuerpo: Chapa de acero.

**Acabado:** Pintado en epoxi-poliéster.

PB - Reflector en aluminio brillante | ngulo de 14

LAMP	W	lm	lm/W	η(%)	AxBxC (mm)	kg	CÓDIGO
LED	20	1900	85	89	355x195x114	2,1	90390.L220.0.0014
	40	3800	76	80	355x195x114	2,1	90390.L240.0.0014
	60	5670	87	92	355x195x114	2,1	90390.L260.0.0014

PB - Reflector en aluminio brillante | ngulo de 36

LAMP	W	lm	lm/W	η(%)	AxBxC (mm)	kg	CÓDIGO
LED	20	1900	79	83	355x195x114	2,1	90390.L220.0.0036
	40	3800	77	81	355x195x114	2,1	90390.L240.0.0036
	60	5670	81	86	355x195x114	2,1	90390.L260.0.0036

PB 14 | PB 36

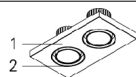
• Posibilidad de DIM por corte de fase mediante solicitud.

Nota:

• Para completar el producto es necesario añadir suspensión, cable de alimentación y base de techo. Por favor solicítelo por separado.

## COLOR / ACABADO

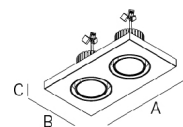
Código	Descripción
W/B	(1) Blanco / (2) Negro
G/B	(1) Gris / (2) Negro
B/B	(1) Negro / (2) Negro



Leyenda:  
(1) Acabado del cuerpo  
(2) Acabado del aro orientable

• El código del acabado del producto es una combinación de colores, donde (1) es el acabado del cuerpo y (2) es el acabado del aro orientable.

## DIMENSIONES



Ejemplo código de pedido: 90390.L110.0.0036 (CÓDIGO) + W/B (COLOR/ACABADO) + 3000 + 971700 + 940400 + 910002 (OPCIONES)



La empresa se reserva el derecho de hacer cambios técnicos sin previo aviso. Los datos eléctricos/ópticos están sujetos a una tolerancia de +/-10%.

**OPCIONES**


**Temperatura de color**

	Código
 <p>3000 K</p>	<b>3000</b>


**Base de techo**

	Código
 <p>Cuadrada de empotrar</p>	Gris <b>971402</b>
	Blanco <b>971400</b>
 <p>Cuadrada de superficie</p>	Gris <b>971702</b>
	Blanco <b>971700</b>
	Negro <b>971701</b>

**Cable de alimentación transparente**

	Código
 <p>1,5m de cable de 0,75mm<sup>2</sup> 3 x 0,75 mm<sup>2</sup></p>	<b>940400</b>

**Suspensión**

	Código
 <p>Suspensión tipo "I" (x4)</p>	<b>910002</b>

**DESCRIPCIÓN:**

Downlight LED cuadrado, para aplicación suspendida. Los dos módulos LED integran reflector PB en aluminio brillante con excelentes propiedades de reflexión y ángulos de apertura de 14° o 36°. Versión estándar con fuente de luz de 1900, 3800 o 5670 lm, temperatura de color en 4000 K, CRI>80 y 40.000h de vida útil (@ L70, B50, Ta 25 C). Posibilidad de proyectar luz en cualquier dirección a través de los aros orientables con una inclinación de 25°. Disponible en la versión de 3000 K. Suspensión, cable de alimentación transparente y base de techo de empotrar o de superficie como accesorios – como Indelague AXIS Sq 2

La empresa se reserva el derecho de hacer cambios técnicos sin previo aviso. Los datos eléctricos/ópticos están sujetos a una tolerancia de +/-10%.