



**LED**

Normas: EN 60598-1, EN 60598-2-1



## DESCRIÇÃO DO PRODUTO

**reas de Aplicação:** Espaços Comerciais e de Negócios, Edifícios públicos, Espaços Residenciais, Escritórios, Restauração e Hotelaria, Espaços para a Arte e Cultura.

**Montagem:** Suspensa.

**Distribuição de Luz:** Direta.

**Fonte de Luz:** LED 4000K, CRI>80, vida útil de 40.000h (@L70, B50, Ta 25 C).

**Fonte de Alimentação:** COB LED 230V-50/60Hz

**Materiais:** Corpo: Chapa de aço.

**Acabamento:** Revestido a epoxi poliéster.

PB - Refletor em alumínio brilhante | Ângulo de abertura de 14

LAMP	W	lm	lm/W	η(%)	AxBxC (mm)	kg	CÓDIGO
LED	20	1900	85	89	355x195x114	2,1	90390.L220.0.0014
	40	3800	76	80	355x195x114	2,1	90390.L240.0.0014
	60	5670	87	92	355x195x114	2,1	90390.L260.0.0014

PB - Refletor em alumínio brilhante | Ângulo de abertura de 36

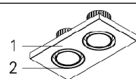
LAMP	W	lm	lm/W	η(%)	AxBxC (mm)	kg	CÓDIGO
LED	20	1900	79	83	355x195x114	2,1	90390.L220.0.0036
	40	3800	77	81	355x195x114	2,1	90390.L240.0.0036
	60	5670	81	86	355x195x114	2,1	90390.L260.0.0036

PB 14 | PB 36  
 Possibilidade de DIM sob consulta.

Nota:  
 • Para completar o produto é necessário adicionar suspensão, cabo e caixa de alimentação. Por favor encomende em separado.

## COR / ACABAMENTO

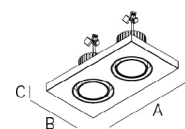
Código	Descrição
W/B	(1) Branco / (2) Preto
G/B	(1) Cinzento / (2) Preto
B/B	(1) Preto / (2) Preto



Legenda:  
 (1) Acabamento do corpo  
 (2) Acabamento dos aros interiores

• O código de acabamento do produto corresponde a uma combinação de cores, onde (1) corresponde ao acabamento do corpo e (2) corresponde ao acabamento dos aros interiores.

## DIMENSÕES



Exemplo para encomenda: 90390.L110.0.0036 (CÓDIGO) + W/B (COR/ACABAMENTO) + 3000 + 971700 + 940400 + 910002 (OPÇÕES)



Reservamos o direito de fazer possíveis alterações técnicas sem aviso prévio. Dados eléctricos/ópticos estão sujeitos a uma tolerância de +/-10%.

OPÇÕES


Temperatura de cor

	Código
 <p>3000K</p>	<b>3000</b>


Caixa de alimentação

	Código
 <p>Quadrada encastrar</p>	Cinza <b>971402</b>
	Branco <b>971400</b>
	Preto <b>971401</b>
 <p>Quadrada saliente</p>	Cinza <b>971702</b>
	Branco <b>971700</b>
	Preto <b>971701</b>

Cable de alimentación transparente

	Código
 <p>1,5m de cable de 0,75mm2 3 x 0,75 mm2</p>	<b>940400</b>

Suspensão

	Código
 <p>Suspensão do tipo "I" (x4)</p>	<b>910002</b>

PARA ESPECIFICAR:

Downlight quadrado em LED para aplicação suspensa. Integra dois módulos LED com refletor PB em alumínio brilhante, com excelentes propriedades de reflexão, nos ângulos de 14° e 36°. Versão standard com fonte de luz de 1900, 3800 e 5670 lm, LED 4000K, CRI>80 e 40.000h de vida útil (@L70, B50, Ta 25 C).

Possibilidade de projetar a luz em qualquer direção através do sistema de cardan com uma inclinação de 25°. Versão 3000K como opção. Suspensão, cabo de alimentação transparente e base de teto saliente ou encastrada como acessórios. - como Indelague AXIS Sq 2.

Reservamos o direito de fazer possíveis alterações técnicas sem aviso prévio. Dados eléctricos/ópticos estão sujeitos a uma tolerância de +/-10%.