

LED

Normas: EN 60598-1, EN 60598-2-2



230V/50Hz

DESCRIÇÃO DO PRODUTO

Áreas de Aplicação: Espaços Comerciais e de Negócios, Edifícios públicos, Espaços Residenciais, Escritórios, Restauração e Hotelaria, Espaços para a Arte e Cultura.

Montagem: Encastrar de teto.

Distribuição de Luz: Direta.

Fonte de Luz: LED 4000K, CRI>80, vida útil de 40.000h (@L70, B50, Ta 25 C).

Fonte de Alimentação: COB LED 230V-50/60Hz

Materiais: Corpo: Chapa de aço.

Acabamento: Revestido a epoxi poliéster.



PB - Refletor em alumínio brilhante | Ângulo de abertura de 14

LAMP	W	lm	lm/W	η(%)	AxBxC (mm)	□	kg	CÓDIGO
LED	20	1900	85	89	371x215x120	355x200	2,9	90388.L220.0.0014
	40	3800	76	80	371x215x120	355x200	2,9	90388.L240.0.0014
	60	5670	87	92	371x215x120	355x200	2,9	90388.L260.0.0014

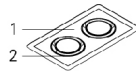
PB - Refletor em alumínio brilhante | Ângulo de abertura de 36

LAMP	W	lm	lm/W	η(%)	AxBxC (mm)	□	kg	CÓDIGO
LED	20	1900	79	83	371x215x120	355x200	2,9	90388.L220.0.0036
	40	3800	77	81	371x215x120	355x200	2,9	90388.L240.0.0036
	60	5670	81	86	371x215x120	355x200	2,9	90388.L260.0.0036

▬ PB 14 | PB 36
 • Possibilidade de DIM sob consulta.

COR / ACABAMENTO

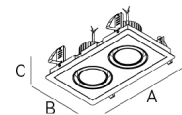
Código	Descrição
W/B	(1) Branco / (2) Preto
G/B	(1) Cinzento / (2) Preto
B/B	(1) Preto / (2) Preto



Legenda:
 (1) Acabamento do aro exterior
 (2) Acabamento dos aros interiores

• O código de acabamento do produto corresponde a uma combinação de cores, onde (1) corresponde ao acabamento do aro exterior e (2) corresponde ao acabamento dos aros interiores.

DIMENSÕES



Exemplo para encomenda: 90388.L220.0.0036 (CÓDIGO) + W/B (COR/ACABAMENTO) + 3000 + 955000 (OPÇÕES)

Reservamos o direito de fazer possíveis alterações técnicas sem aviso prévio. Dados eléctricos/ópticos estão sujeitos a uma tolerância de +/-10%.

OPÇÕES


Temperatura de cor

	Código
 3000K	3000

Cabo de segurança

	Código
Cabo de segurança	955000

Kit de emergência

	Opção fornecida sob consulta.
--	-------------------------------

PARA ESPECIFICAR:

Downlight quadrado em LED para encastrar com aba. Integra dois módulos LED com refletor PB em alumínio brilhante, com excelentes propriedades de reflexão, nos ângulos de 14° e 36°. Versão standard com fonte de luz de 1900, 3800 e 5670 lm, LED 4000K, CRI>80 e 40.000h de vida útil (@L70, B50, Ta 25°C).

Possibilidade de projetar a luz em qualquer direção através do sistema de cardan com uma inclinação de 25°. Versão 3000K como opção. - como Indelague AXIS Sq /E 2.

Reservamos o direito de fazer possíveis alterações técnicas sem aviso prévio. Dados eléctricos/ópticos estão sujeitos a uma tolerância de +/-10%.