

LED

Normas: EN 60598-1, EN 60598-2-2



230V/50Hz

DESCRIÇÃO DO PRODUTO

Áreas de Aplicação: Espaços Comerciais e de Negócios, Edifícios públicos, Espaços Residenciais, Escritórios, Restauração e Hotelaria, Espaços para a Arte e Cultura.

Montagem: Encastrar de teto.

Distribuição de Luz: Direta.

Fonte de Luz: LED 4000K, CRI>80, vida útil de 40.000h (@L70, B50, Ta 25 C).

Fonte de Alimentação: COB LED 230V-50/60Hz

Materiais: Corpo: Chapa de aço.

Acabamento: Revestido a epoxi poliéster.



PB - Refletor em alumínio brilhante | Ângulo de abertura de 14

LED	W	lm	lm/W	η(%)	AxBxC (mm)	⚡	kg	CÓDIGO
	30	2850	85	89	527x215x120	510x200	4,3	90388.L330.0.0014
	60	5700	76	80	527x215x120	510x200	4,3	90388.L360.0.0014
	90	8505	87	92	527x215x120	510x200	4,3	90388.L390.0.0014

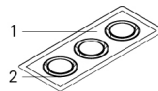
PB - Refletor em alumínio brilhante | Ângulo de abertura de 36

LED	W	lm	lm/W	η(%)	AxBxC (mm)	⚡	kg	CÓDIGO
	30	2850	79	83	527x215x120	510x200	4,3	90388.L330.0.0036
	60	5700	77	81	527x215x120	510x200	4,3	90388.L360.0.0036
	90	8505	81	86	527x215x120	510x200	4,3	90388.L390.0.0036

PB 14 | PB 36
 • Possibilidade de DIM sob consulta.

COR / ACABAMENTO

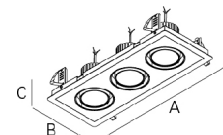
Código	Descrição
W/B	(1) Branco / (2) Preto
G/B	(1) Cinzento / (2) Preto
B/B	(1) Preto / (2) Preto



Legenda
 (1) Acabamento do aro exterior
 (2) Acabamento dos aros interiores

• O código de acabamento do produto corresponde a uma combinação de cores, onde (1) corresponde ao acabamento do aro exterior e (2) corresponde ao acabamento dos aros interiores.

DIMENSÕES




Exemplo para encomenda: 90388.L330.0.0036 (CÓDIGO) + W/B (COR/ACABAMENTO) + 3000 + 955000 (OPÇÕES)

Reservamos o direito de fazer possíveis alterações técnicas sem aviso prévio. Dados eléctricos/ópticos estão sujeitos a uma tolerância de +/-10%.

OPÇÕES

Temperatura de cor



3000K

Código
3000


Cabo de segurança



Cabo de segurança em aço

Código
955000

Kit de emergência



Opção fornecida sob consulta.

PARA ESPECIFICAR:

Downlight quadrado em LED para encastrar com aba. Integra três módulos LED com refletor PB em alumínio brilhante, com excelentes propriedades de reflexão, nos ângulos de 14° e 36°. Versão standard com fonte de luz de 2850, 5700 e 8505 lm, LED 4000K, CRI>80 e 40.000h de vida útil (@L70, B50, Ta 25°C).

Possibilidade de projetar a luz em qualquer direção através do sistema de cardan com uma inclinação de 25°. Versão 3000K como opção. - como Indelague AXIS Sq /E 3.

Reservamos o direito de fazer possíveis alterações técnicas sem aviso prévio. Dados eléctricos/ópticos estão sujeitos a uma tolerância de +/-10%.