

LED

Normas: EN 60598-1, EN 60598-2-2



230V/50Hz

DESCRIÇÃO DO PRODUTO

Áreas de Aplicação: Espaços Comerciais e de Negócios, Edifícios públicos, Espaços Residenciais, Escritórios, Restauração e Hotelaria, Espaços para a Arte e Cultura.

Montagem: Encastrar de teto.

Distribuição de Luz: Direta.

Fonte de Luz: LED 4000K, CRI>80, vida útil de 40.000h (@L70, B50, Ta 25 C).

Fonte de Alimentação: COB LED 230V-50/60Hz

Materiais: Corpo: Chapa de aço.

Acabamento: Revestido a epoxi poliéster.

Sistema de fixação: Niveladores trimless.



PB - Refletor em alumínio brilhante | Ângulo de abertura de 14

LAMP	W	lm	lm/W	η(%)	AxBxC (mm)	f	kg	CÓDIGO
LED	40	3800	85	89	331x331x127	332x332	3,7	90387.L440.0.0014
	80	7600	76	80	331x331x127	332x332	3,7	90387.L480.0.0014
	120	11340	87	92	331x331x127	332x332	3,7	90387.L412.0.0014

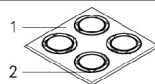
PB - Refletor em alumínio brilhante | Ângulo de abertura de 36

LAMP	W	lm	lm/W	η(%)	AxBxC (mm)	f	kg	CÓDIGO
LED	40	3800	79	83	331x331x127	332x332	3,7	90387.L440.0.0036
	80	7600	77	81	331x331x127	332x332	3,7	90387.L480.0.0036
	120	11340	81	86	331x331x127	332x332	3,7	90387.L412.0.0036

PB 14 | PB 36
 • Possibilidade de DIM sob consulta.

COR / ACABAMENTO

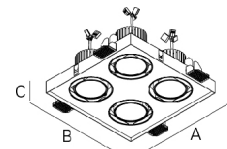
Código	Descrição
W/B	(1) Branco / (2) Preto
G/B	(1) Cinzento / (2) Preto
B/B	(1) Preto / (2) Preto



Legenda:
 (1) Acabamento do aro exterior
 (2) Acabamento dos aros interiores

• O código de acabamento do produto corresponde a uma combinação de cores, onde (1) corresponde ao acabamento do aro exterior e (2) corresponde ao acabamento dos aros interiores.

DIMENSÕES



Exemplo para encomenda: 90387.L440.0.0036 (CÓDIGO) + W/B (COR/ACABAMENTO) + 3000 + 955000 (OPÇÕES)

Reservamos o direito de fazer possíveis alterações técnicas sem aviso prévio. Dados eléctricos/ópticos estão sujeitos a uma tolerância de +/-10%.

OPÇÕES

Temperatura de cor



3000K

Código
3000


Cabo de segurança



Cabo de segurança

Código
955000

Kit de emergência



Opção fornecida sob consulta.

PARA ESPECIFICAR:

Downlight quadrado em LED para encastrar sem aba (trimless). Integra quatro módulos LED com refletor PB em alumínio brilhante, com excelentes propriedades de reflexão, nos ângulos de 14° e 36°. Versão standard com fonte de luz de 3800, 7600 e 11340 lm, LED 4000K, CRI>80 e 40000h de vida útil (@L70, B50, Ta 25 C). Possibilidade de projetar a luz em qualquer direção através do sistema de cardan com uma inclinação de 25°. Versão 3000K como opção. - como Indelague AXIS Sq /T4.

Reservamos o direito de fazer possíveis alterações técnicas sem aviso prévio.
Dados eléctricos/ópticos estão sujeitos a uma tolerância de +/-10%.