



LED

Normes: EN 60598-1, EN 60598-2-1



**DESCRIPTION DU PRODUIT**

**Domaines d'application:** Surfaces commerciales, bureaux, résidences, bâtiments publics, services de restaurants et hôtels, espaces d'art et culture.

**Distribution de la lumière:** Direta.

**Source de lumière:** LED 4000K, IRC>80, durée de vie 40.000h (@L70, B50, Ta 25 C).

**Appareillage:** COB LED 230V-50/60Hz

**Materiel:** Corps: Aluminium extrudé.

**Finition:** Poudre époxy.

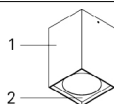
PB - Réflecteur en aluminium brillant | Faisceau 36

LED	W	Lm	Lm/W	η(%)	AxBxC(mm)	kg	CODE COMMANDE
	10	950	75	79	100x100x158	1,0	90025.L165.0
	10	950	75	79	100x100x238	1,2	90025.L245.0
	10	950	75	79	100x100x318	1,6	90025.L325.0

PW  
• Possible avec gradation sur demande.

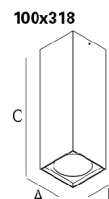
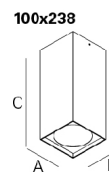
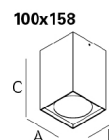
**COULEUR / FINITION**

Code	Description
W/B	(1) Blanc / (2) Noir
W/B	(1) Blanc / (2) Blanc
G/G	(1) Gris / (2) Gris
B/B	(1) Noir / (2) Noir



Legende:  
(1) Finition du corps  
(2) Finition du cardan  
• Le code pour finition du produit est une combinaison de couleurs, où (1) est la finition pour le corps et (2) la finition du cardan.

**DIMENSIONS**



Exemple code commande: 90025.L165.0 (CODE COMMANDE) + 9113 + 3000 (OPÇÕES)

Nous nous réservons le droit d'effectuer modifications techniques sans préavis.  
Les données électriques/optiques ont une tolérance de +/-10%.

OPTIONS

Température de couleur



3000K

Code com.  
**3000**

Kit de suspension

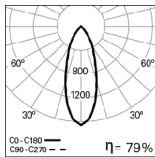


Patère de suspension carrée encastrée  
Patère de suspension carrée saillie

Code com.  
**9113**  
**9114**

• Câble d'alimentation et couvercle inclus. Veuillez indiquer la couleur souhaitée pour la patère.

PHOTOMETRIE



**BATU Sq 10W**  
**PB (238mm) 4000K 36°**

**PRESCRIPTION:**

Downlight carré LED pour application en saillie ou en suspension. Corps en aluminium extrudé peint en époxy polyester et réflecteur en aluminium brillant faisceau de 36°. Version standard avec flux lumineux de 950 lm, température de couleur 4000K, IRC>80, durée de vie de 40.000h (@ L70, B50, Ta 25 C) et refroidissement passif de la LED par dissipateur de chaleur. Disponible avec température de couleur 3000K. Possible de combiner les couleurs du corps et du cardan. Patère de suspension saillie ou encastrée avec câble d'alimentation et couvercle en option. Multiples configurations de couleurs disponibles - comme Indelague BATU Sq.

Nous nous réservons le droit d'effectuer modifications techniques sans préavis.  
Les données électriques/optiques ont une tolérance de +/-10%.