

LED

Normas: EN 60598-1, EN 60598-2-1



DESCRIÇÃO DO PRODUTO

**reas de Aplicação:** Espaços Comerciais e de Negócios, Edifícios públicos, Espaços Residenciais, Escritórios, Restauração e Hotelaria, Espaços para a Arte e Cultura.

**Montagem:** Saliente de parede.

**Distribuição de Luz:** Direta / Indireta.

**Fonte de Luz:** LED 4000K, CRI>80, vida útil de 40.000h (@L70, B50, Ta 25 C).

**Fonte de Alimentação:** COB LED 230V-50/60Hz

**Materiais:** Corpo: Alumínio extrudido.

**Acabamento:** Revestido a epoxi poliéster.



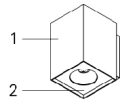
PW - Refletor em alumínio branco | Ângulo de abertura de 80 +80 | 50% (Direta) + 50% (Indireta)

LAMP	W	lm	lm/W	η(%)	AxBxC (mm)	kg	CÓDIGO
LED	20	1900	75	79	120x100x150	1,2	90029.L150.0

PW  
• Possibilidade de DIM sob consulta.

COR / ACABAMENTO

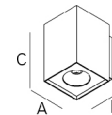
Código	Descrição
W/B	(1) Branco / (2) Preto
W/W	(1) Branco / (2) Branco
G/G	(1) Cinzento / (2) Cinzento
B/B	(1) Preto / (2) Preto



Legenda:  
(1) Acabamento do corpo  
(2) Acabamento do aro interior


• O código de acabamento do produto corresponde a uma combinação de cores, onde (1) corresponde ao acabamento do corpo e (2) corresponde ao acabamento do aro interior.

DIMENSÕES



OPÇÕES

Temperatura de cor



3000K

Código  
3000

Exemplo para encomenda: 90029.L150.0 (CÓDIGO) + W/B (COR/ACABAMENTO)+ 3000 (OPÇÕES)

Reservamos o direito de fazer possíveis alterações técnicas sem aviso prévio. Dados eléctricos/ópticos estão sujeitos a uma tolerância de +/-10%.

