



LED

Normas: EN 60598-1, EN 60598-2-1



## DESCRIPCIÓN DEL PRODUCTO

**reas de Aplicación:** reas Comerciales, Negocios, Habitaciones, Espacios para el Arte y la Cultura. Edificios Públicos, Oficinas, Servicios de Hostelería y Restaurantes.

**Instalación:** Suspendida.

**Distribución de la luz:** Directa / Indirecta.

**Fuente de luz:** LED 4000K, RG1, IRC>80, MacAdam Step <3, 70.000h de vida útil(@L90, B10, Ta 25 C)

**Sistema Óptico:** Difusor: Silicona opal

**Equipo:** Driver LED, 220-240VAC-50/60Hz.

**Materiales:** Cuerpo: Aluminio extruido.

**Acabado:** Pintado en epoxi-poliéster.

bFLEX - Difusor opal | 80% (Directa) + 20% (Indirecta)

LED	UGR	W	Lm Output	D(mm)	kg	HF	DALI
	≤19	79	7475	Ø777	6,3	90540.L016.E	90540.L016.H
	≤19	120	11213	Ø1136	9,5	90540.L024.E	90540.L024.H
	≤19	158	14720	Ø1494	12,4	90540.L032.E	90540.L032.H
	-	202	18113	Ø1853	16,2	90540.L040.E	90540.L040.H
	-	284	26082	Ø2569	22,5	90540.L056.E	90540.L056.H
	-	316	28980	Ø2926	25,2	90540.L064.E	90540.L064.H
	-	448	40572	Ø4000	35,4	90540.L088.E	90540.L088.H
	-	632	57960	Ø5789	48,9	90540.L128.E	90540.L128.H
	-	896	81144	Ø7936	68,7	90540.L176.E	90540.L176.H

- Para completar el producto en versión suspendida, es necesario añadir suspensión, cable de alimentación transparente y base de techo. Por favor solicítelo por separado
- Para diámetros superiores a 1494 mm, el producto es compuesto por secciones.
- Para ayudar en la configuración del producto, consulte (CONFIGURATOR.INDELAGUEGROUP.COM)

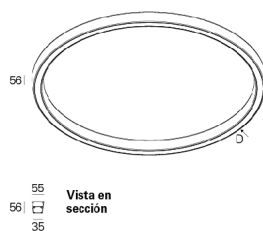
Ejemplo código de pedido: 90540.L016.H (DALI) + W (COLOR/ACABADO) + 3000 + 978600 + 940000 + 9129031 (OPCIONES)

La empresa se reserva el derecho de hacer cambios técnicos sin previo aviso. Los datos eléctricos/ópticos están sujetos a una tolerancia de +/-10%.

## COLOR / ACABADO

Código	Descripción
W	Blanco
G	Gris
B	Negro
U	Azul
V	Verde
T	Amarillo
K	Rojo
N	Jungle
D	Golden eye
O	Sahara
L	Autumn
R	Rusty chain
C	Pure chocolate
1	Mist
9	Dark rock
I	Carbon

## DIMENSIONES



Base de techo de empotrar T5 D90



Base de techo de superficie T24 D95




Base de techo central T20 D95



## OPCIONES

### Temperatura de color



3000K

Código  
3000

### Base de Techo



Base de Techo Superficie T24 D95  
Empotrar T5 D90

Código

978600  
9713

• Al solicitar esta opción, indique el color deseado para la base de techo.

### Base de Techo central




Base de Techo central T20  
Para las versiones de Ø444, Ø777 (31)  
Para la versión de Ø1336 (41)  
Para la versión de Ø1494 (61)

Código

977201  
977202  
977204

• Al solicitar esta opción, indique el color deseado para la base de techo.

### Cable de alimentación



Cable transparente de 0,75 mm<sup>2</sup>  
3 x 0,75 mm<sup>2</sup>  
L1500  
L3000  
L6000  
5 x 0,75 mm<sup>2</sup>  
L1500  
L3000  
L6000

Código

940400  
940401  
940402  
940500  
940501  
940502

### Suspensión



Suspensión S11 1500mm  
(x3) Ø777  
(x4) Ø1136  
(x6) Ø1494 Ø1853  
(x8) Ø2569  
(x12) Ø2926 Ø4000  
(x24) Ø5789  
(x32) Ø7936

Código

9129031  
9129041  
9129061  
9129081  
9129121  
9129241  
9129321

• Comprimientos 3000mm e 6000mm mediante solicitud.

### SwitchDIM



• Si desea regulación de flujo a través de SwitchDIM.

Código

La empresa se reserva el derecho de hacer cambios técnicos sin previo aviso. Los datos eléctricos/ópticos están sujetos a una tolerancia de +/-10%.

### Musgo acústico




• Absorción acústica y control de humedad.

Ø777  
Ø1136

Código

926801  
926802

### Panel acústico




• Absorción acústica

Ø777  
Ø1136


Código

926901  
926902

### DETALLES



Musgo acústico

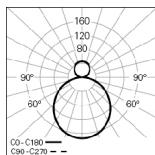


Panel acústico



Parte indirecta

### FOTOMETRÍA



CONCEPT O 35 D/I  
bFLEX

### DESCRIPCIÓN:

Luminaria modular LED directa e indirecta para aplicación suspendida. Cuerpo en aluminio extruido pintado en epoxi-poliéster con 35mm de ancho. Difusor bFLEX uniforme, maleable y ajustable al perfil. Disponible en 10 tamaños (de Ø777 a Ø7935mm). Versión estándar con LED 4000 K, RG1 (grupo de riesgo fotobiológico 1, conforme a la Norma IEC 62471), CRI>80, MacAdam Step<3 y 70.000h de vida útil (@L90, B10, Ta 25 C). Disponible en la versión 3000 K, driver LED con regulación de flujo DALI, con suspensión S11 y cable de alimentación transparente. Posibilidad de base de techo de empotrar T5 D90 o de superficie T24 D95 y base de techo central de superficie T20. Disponible con acabado en 16 colores - como Indelague CONCEPT O 35 D/I

La empresa se reserva el derecho de hacer cambios técnicos sin previo aviso. Los datos eléctricos/ópticos están sujetos a una tolerancia de +/-10%.