



LED

Normas: EN 60598-1, EN 60598-2-1



## DESCRIPCIÓN DEL PRODUCTO

**reas de Aplicación:** reas Comerciales, Negocios, Habitaciones, Espacios para el Arte y la Cultura. Edificios Públicos, Oficinas, Servicios de Hostelería y Restaurantes.

**Instalación:** Superficie/Suspendida.

**Distribución de la luz:** Directa.

**Fuente de luz:** LED 4000K, RG1, CRI>80, MacAdam Step <3, 70.000h de vida útil (@L90, B10, Ta 25 C).

**Sistema Óptico:** Difusor: Silicona opal

**Equipo:** Driver LED, 220-240VAC-50/60Hz.

**Materiales:** Cuerpo: Aluminio extruido.

**Acabado:** Pintado en epoxi-poliéster.

### bFLEX - Difusor opal

LED	W	Lm Output	D(mm)	kg	HF	DALI
	33	2761	Ø455	3,4	90539.L012.E	90539.L012.H
	64	5796	Ø777	5,8	90539.L016.E	90539.L016.H
	94	8280	Ø1136	8,5	90539.L024.E	90539.L024.H
	128	11592	Ø1494	11,5	90539.L032.E	90539.L032.H
	158	14950	Ø1853	14,6	90539.L040.E	90539.L040.H
	224	20930	Ø2569	20,6	90539.L056.E	90539.L056.H
	256	23920	Ø2926	23,3	90539.L064.E	90539.L064.H
	344	32890	Ø4000	31,6	90539.L088.E	90539.L088.H
	512	47840	Ø5789	45,1	90539.L128.E	90539.L128.H
	736	65780	Ø7936	63,0	90539.L176.E	90539.L176.H

- Para completar el producto en versión suspendida, es necesario añadir suspensión, cable de alimentación transparente y base de techo. Por favor solicítelo por separado
- Para diámetros superiores a 1494 mm, el producto es compuesto por secciones.
- Para ayudar en la configuración del producto, consulte (CONFIGURATOR.INDELAGUEGROUP.COM)

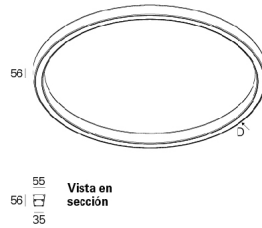
Ejemplo código de pedido: 90539.L032.H (DALI) + W + (COLOR/ACABADO) + 3000

La empresa se reserva el derecho de hacer cambios técnicos sin previo aviso. Los datos eléctricos/ópticos están sujetos a una tolerancia de +/-10%.

## COLOR / ACABADO

Código	Descripción
W	Blanco
G	Gris
B	Negro
U	Azul
V	Verde
T	Amarillo
K	Rojo
N	Jungle
D	Golden eye
O	Sahara
L	Autumn
R	Rusty chain
C	Pure chocolate
1	Mist
9	Dark rock
I	Carbon

## DIMENSIONES



Base de techo de empotrar T5 D90

33 | Ø90  
Ø70

Base de techo de superficie T24 D95

45 | Ø95

Base de techo central T20 D95

45 | Ø95

## OPCIONES

### Temperatura de color



3000K

Código  
3000

### Base de Techo



Base de Techo Superficie T24 D95  
Empotrar T5 D90

Código

978600  
9713

• Al solicitar esta opción, indique el color deseado para la base de techo.

### Base de Techo central




Base de Techo central T20  
Para las versiones de Ø444, Ø777 (31)  
Para la versión de Ø1336 (41)  
Para la versión de Ø1494 (61)

Código

977201  
977202  
977204

• Al solicitar esta opción, indique el color deseado para la base de techo.

### Cable de alimentación



Cable transparente de 0,75 mm<sup>2</sup>  
3 x 0,75 mm<sup>2</sup>  
L1500  
L3000  
L6000  
5 x 0,75 mm<sup>2</sup>  
L1500  
L3000  
L6000

Código

940400  
940401  
940402  
940500  
940501  
940502

### Suspensión



Suspensión S11 1500mm  
(x3) Ø455, Ø777  
(x4) Ø1136  
(x6) Ø1494, Ø1853  
(x8) Ø2569  
(x12) Ø2926, Ø4000  
(x24) Ø5789  
(x32) Ø7936

Código

9129031  
9129041  
9129061  
9129081  
9129121  
9129241  
9129321

• Comprimientos 3000mm e 6000mm mediante solicitud.

### SwitchDIM



• Si desea regulación de flujo a través de SwitchDIM.

Código

La empresa se reserva el derecho de hacer cambios técnicos sin previo aviso. Los datos eléctricos/ópticos están sujetos a una tolerancia de +/-10%.

### Musgo acústico




• Absorción acústica y control de humedad.  
 Ø455  
 Ø777  
 Ø1136

Código

926800  
 926801  
 926802

### Panel acústico




• Absorción acústica  
 Ø455  
 Ø777  
 Ø1136


Código

926900  
 926901  
 926902

### DETALLES

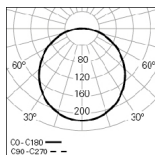


• Musgo acústico



• Panel acústico

### FOTOMETRÍA



CONCEPT O 35  
 bFLEX

### DESCRIPCIÓN:

Luminaria modular LED para aplicación de superficie o suspendida. Cuerpo en aluminio extruido pintado en epoxi-poliéster con 35mm de ancho. Difusor bFLEX uniforme, maleable y ajustable al perfil. Disponible en 10 tamaños (de Ø455 a Ø7935mm). Versión estándar con LED 4000 K, RG1 (grupo de riesgo fotobiológico 1, conforme a la Norma IEC 62471), CRI>80, MacAdam Step<3 y 70.000h de vida útil (@L90, B10, Ta 25 C). Disponible en la versión 3000 K, driver LED con regulación de flujo DALI, con suspensión S11 y cable de alimentación transparente. Posibilidad de base de techo de empotrar T5 D90 o de superficie T24 D95 y base de techo central de superficie T20. Disponible con acabado en 16 colores - como Indelague CONCEPT O 35 D/I.

La empresa se reserva el derecho de hacer cambios técnicos sin previo aviso. Los datos eléctricos/ópticos están sujetos a una tolerancia de +/-10%.