



LED

Normas: EN 60598-1, EN 60598-2-1



DESCRIPCIÓN DEL PRODUCTO

reas de Aplicación: reas Comerciales y de Negocios, Edificios Públicos, Habitaciones, Oficinas, Servicios de Hostelería y Restaurantes, Espacios para el Arte y la Cultura.

Instalación: Suspendida.

Distribución de la luz: Directo.

Fuente de luz: LED 4000K, RG1, IRC>80, MacAdam Step <3, 90.000h de vida útil(@L80, B10, Ta 25 C).

Sistema Óptico: Difusor: Microprismatico u Opal.

Equipo: Driver LED, 220-240VAC-50/60Hz.

Materiales: Cuerpo: Aluminio extruido.

Acabado: Pintado en epoxi-poliéster.

gCONTROL+ - Difusor microprismático PLUS | 80% (Directa) + 20% (Indirecta)

LAMP	UGR	W	Lm Output	lm/W	D (mm)	K3	kg	HF	DALI
LED	≤19	43	4043	94	Ø600	-	-	90626L600E	90626L600H
	≤16	62	6192	100	Ø900	•	-	90626L900E	90626L900H
	≤16	91	8932	98	Ø1200	•	-	90626L120E	90626L120H
	≤16	108	11130	103	Ø1500	•	-	90626L150E	90626L150H

LIGHT+ - Difusor opal | 80% (Directa) + 20% (Indirecta)

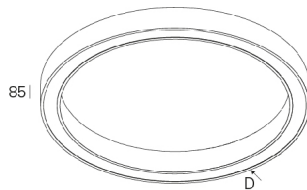
LAMP	UGR	W	Lm Output	lm/W	D (mm)	K3	kg	HF	DALI
LED	≤22	43	4337	101	Ø600	-	-	90636L600E	90636L600H
	≤19	62	6512	105	Ø900	•	-	90636L900E	90636L900H
	≤19	91	9548	105	Ø1200	•	-	90636L120E	90636L120H
	≤19	108	11501	106	Ø1500	•	-	90636L150E	90636L150H

La empresa se reserva el derecho de hacer cambios técnicos sin previo aviso. Los datos eléctricos/ópticos están sujetos a una tolerancia de +/-10%.

COLOR / ACABADO

Código	Descripción
W	Blanco
G	Gris
B	Negro
U	Azul
V	Verde
T	Amarillo
K	Rojo
N	Jungle
D	Golden eye
O	Sahara
L	Autumn
R	Rusty chain
C	Pure chocolate
1	Mist
9	Dark rock
I	Carbon

DIMENSIONES



Base de techo de empotrar T5 D90



Base de techo de superficie T24 D95




Base de techo central T21 D95



OPCIONES

Temperatura de color



3000 K

Código

3000

Base de Techo



Base de Techo
Superficie T24 D95
Empotrar T5 D90

Código

978600
9713

Superficie T26 D95 (DALI + K3)
Empotrar T27 D90 (DALI + K3)

978601
978700

• Al solicitar esta opción, indique el color deseado para la base de techo.

Base de Techo central



Base de Techo central T21 3I D95

Código

977211

Base de Techo central T21 3I D95 (DALI + K3)

977230

• Al solicitar esta opción, indique el color deseado para la base de techo.

Cable de alimentación




Cable de alimentación transparente 1.5mt
3 x 0,75 mm
5 x 0,75 mm
7 x 0,75 mm

Código

940400
940500
940600

• Para la opción DALI con Kit de emergencia y control remoto es necesario solicitar 2 cables de alimentación de 5x0,75mm .

Suspensión



Suspensión S10 L1500mm (x3)

Código

9111001

• Longitudes de 3000mm y 6000mm bajo pedido.

Módulo Bluetooth



Módulo Bluetooth controlable a través de smartphone.

Código

927200

La empresa se reserva el derecho de hacer cambios técnicos sin previo aviso. Los datos eléctricos/ópticos están sujetos a una tolerancia de +/-10%.

Kit de emergencia

Código




Kit de emergencia 3 horas

K3

- Kit de emergencia telemandable.

DETALLES



Difusor gCONTROL+



Difusor LIGHT+



Parte indirecta




Aplicación suspendida para base de techo central T21




Base de techo central T21



Aplicación suspendida con suspensiones perpendiculares

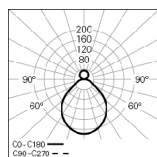


Base de techo de empotrar T5

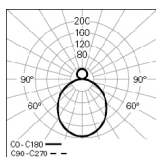


Base de techo de superficie T24

FOTOMETRÍA



CONCEPT O 65 D/I
gCONTROL+



CONCEPT O 65 D/I
LIGHT+

DESCRIPCIÓN:

Luminaria circular LED para aplicación suspendida con iluminación directa e indirecta. Cuerpo en aluminio extruido pintado en epoxi-poliéster con 16 opciones de color. Disponible en 4 tamaños, 600, 900, 1200 y 1500mm con difusor acrílico (PMMA) opal para difusión homogénea o difusor microprismático para reducir el deslumbramiento. Versión estándar con LED 4000 K, RG1 (grupo de riesgo fotobiológico 1, conforme a la Norma IEC 62471), CRI>80, 90.000h de vida útil (@L80, B10, Ta 25 °C). Disponible en la versión 3000 K, driver LED con regulación de flujo DALI, kit de emergencia de 3 horas, con suspensión S10 y cable de alimentación transparente. Opción de base de techo de empotrar T5 D90 o de superficie T24 D95 y base de techo central de superficie T21. - Indelague CONCEPT O 65 D/I.

La empresa se reserva el derecho de hacer cambios técnicos sin previo aviso. Los datos eléctricos/ópticos están sujetos a una tolerancia de +/-10%.