



LED

Normes: EN 60598-1, EN 60598-2-1



DESCRIPTION DU PRODUIT

Domaines d'application: Surfaces commerciales, bureaux, résidences, bâtiments publics, services de restaurants et hôtels, espaces d'art et culture.

Installation: Suspendu.

Distribution de la lumière: Direct.

Source de lumière: LED 4000K, RG1, IRC>80, MacAdam Step <3, durée de vie 90.000h (@L80, B10, Ta 25 C).

Système d'optique: Diffuseur: Microprismatique ou opale.

Appareillage: Driver LED, 220-240VAC-50/60Hz.

Matériel: Corps: Aluminium extrudé.

Finition: Revêtue de poudre époxy polyester.

gCONTROL+ - Diffuseur microprismatique PLUS | 80% (Direct) + 20% (Indirect)

LAMP	UGR	W	Lm Output	lm/W	D (mm)	K3	kg	HF	DALI
LED	≤19	43	4043	94	Ø600	-	-	90626L600E	90626L600H
	≤16	62	6192	100	Ø900	•	-	90626L900E	90626L900H
	≤16	91	8932	98	Ø1200	•	-	90626L120E	90626L120H
	≤16	108	11130	103	Ø1500	•	-	90626L150E	90626L150H

LIGHT+ - Diffuseur opale | 80% (Direct) + 20% (Indirect)

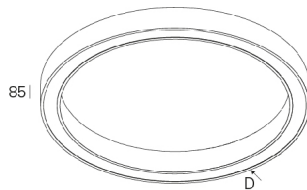
LAMP	UGR	W	Lm Output	lm/W	D (mm)	K3	kg	HF	DALI
LED	≤22	43	4337	101	Ø600	-	-	90636L600E	90636L600H
	≤19	62	6512	105	Ø900	•	-	90636L900E	90636L900H
	≤19	91	9548	105	Ø1200	•	-	90636L120E	90636L120H
	≤19	108	11501	106	Ø1500	•	-	90636L150E	90636L150H

Nous nous réservons le droit d'effectuer modifications techniques sans préavis.
Les données électriques/optiques ont une tolérance de +/-10%.

COULEUR / FINITION

Code	Description
W	Blanc
G	Gris
B	Noir
U	Bleu (RAL 5002)
V	Vert (RAL 6018)
T	Jaune (RAL 1021)
K	Rouge (RAL 3020)
N	Jungle
D	Golden eye
O	Sahara
L	Autumn
R	Rusty chain
C	Pure chocolate
1	Mist
9	Dark rock
I	Carbon

DIMENSIONS



Patère de suspension encastrée T5 D90



Patère de suspension saillie T24 D95




Patère de suspension centrale T21 D95



OPTIONS

Température de couleur



3000K

Code com.

3000

Patère de Suspension



Patère de Suspension
Saillie T24 D95 **978600**
Encastrée T5 D90 **9713**

Saillie T26 D95 (DALI + K3) **978601**
Encastrée T27 D90 (DALI + K3) **978700**

• Pour commander cette option indiquez la couleur choisie pour patère.

Code com.

Patère de suspension centrale



Patère de suspension centrale T21 3l D95

Code com.


977211

Patère de suspension centrale T28 3l D95 (DALI + K3)

977230

• Pour commander cette option indiquez la couleur choisie pour patère.

Câble d'alimentation transparent




1,5m de câble transparent
3 x 0,75 mm **940400**
5 x 0,75 mm **940500**
7 x 0,75 mm **940600**

• Pour l'option DALI avec unité de secours et télécommande veuillez commander 2 câbles d'alimentation 5x0,75mm .

Code com.

Suspension



Suspension S10 L1500mm (x3)

Code com.

9111001

• Longueurs de 3000mm et 6000mm sous demande

Module Bluetooth



Module Bluetooth controlable par smartphone.

Code com.

927200

Nous nous réservons le droit d'effectuer modifications techniques sans préavis.
Les données électriques/optiques ont une tolérance de +/-10%.

Unité de secours

Code com.



Unité de secours 3 heures

K3

- Préparé pour télécommande.

DETAILS



Diffuseur
gCONTROL+



Diffuseur LIGHT+



Partie indirecte




Application en
suspension pour
patère de
suspension centrale




Patère de
suspension centrale
T21



Application en
suspension avec
câbles de
suspension
perpendiculaires

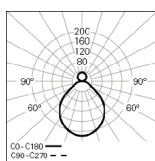


Patère de
suspension
encastrée T5

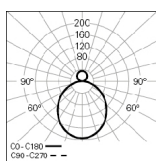


Patère de
suspension saillie
T24

PHOTOMETRIE



CONCEPT O 65 D/I
gCONTROL+



CONCEPT O 65 D/I
LIGHT+

PRESCRIPTION:

Suspension LED circulaire avec éclairage direct/ indirect. Caisson en aluminium extrudé, peint en époxy polyester avec 16 options de couleurs. Disponible en 4 diamètres, 600, 900, 1200 et 1500mm avec diffuseur en acrylique opale (PMMA) pour une diffusion homogène ou diffuseur microprismatique pour réduction des éblouissements. Version standard livrée avec LED 4000K, Rg1 (groupe de risque photobiologique 1 selon IEC 62471, IRC>80 et durée de vie de 90.000h (@L80, B10, Ta 25 C). En option température de couleur 3000K, driver dimmable DALI, unité de secours 3 heures, suspension S10 et câble d'alimentation transparent. Patère de suspension encastré T5 D90 ou saillie T24 D95, ou patère de suspension centrale saillie T21 comme accessoires – comme Indelague CONCEPT O 65 D/I.

Nous nous réservons le droit d'effectuer modifications techniques sans préavis.
Les données électriques/optiques ont une tolérance de +/-10%.