



**LED**

Normas: EN 60598-1, EN 60598-2-1



### DESCRIPCIÓN DEL PRODUCTO

**reas de Aplicación:** reas Comerciales y de Negocios, Edificios Públicos, Habitaciones, Oficinas, Servicios de Hostelería y Restaurantes, Espacios para el Arte y la Cultura.

**Instalación:** Suspendida.

**Distribución de la luz:** Directo / Indirecto.

**Fuente de luz:** LED 4000 K, CRI>80, 65.000h de vida útil (@L90, B10, Ta 25 C).

**Sistema Óptico:** Difusor: Policarbonato.

**Equipo:** Driver LED, 220-240VAC-50/60Hz.

**Materiales:** Cuerpo: Perfil de aluminio extruido.

**Acabado:** Pintado en epoxi-poliéster.

#### gCONTROL+ - Difusor de policarbonato microprismático PLUS | 90% (Directa) + 10% (Indirecta)

LAMP	UGR	W	lm	lm/W	η(%)	AxB (mm)	kg	HF	DALI	
	LED	≤16	39	5640	71	49	Ø650x85	6,4	90365.L650.E	90365.L650.H
		≤19	56	8460	74	49	Ø950x85	7,0	90365.L950.E	90365.L950.H
		≤16	73	11280	77	50	Ø1250x85	8,4	90365.L125.E	90365.L125.H
		≤19	89	14100	73	46	Ø1550x85	10,6	90365.L155.E	90365.L155.H
		-	112	16920	-	-	Ø1950x85	11,2	90365.L195.E	90365.L195.H

#### DOZ - Difusor de policarbonato opal | 90% (Directa) + 10% (Indirecta)

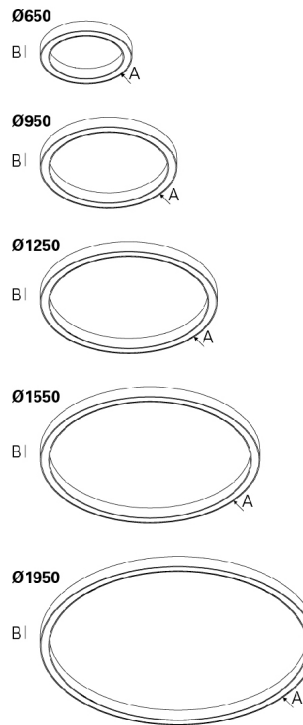
LAMP	UGR	W	lm	lm/W	η(%)	AxB (mm)	kg	HF	DALI	
	LED	≤19	39	5640	80	55	Ø650x85	6,4	90309.L650.E	90309.L650.H
		≤19	56	8460	80	55	Ø950x85	7,0	90309.L950.E	90309.L950.H
		≤19	73	11280	83	54	Ø1250x85	8,4	90309.L125.E	90309.L125.H
		≤19	89	14100	79	50	Ø1550x85	10,6	90309.L155.E	90309.L155.H
		-	112	16920	-	-	Ø1950x85	11,2	90309.L195.E	90309.L195.H

La empresa se reserva el derecho de hacer cambios técnicos sin previo aviso. Los datos eléctricos/ópticos están sujetos a una tolerancia de +/-10%.

## COLOR / ACABADO

Código	Descripción
W	Blanco
G	Gris
B	Negro
U	Azul
V	Verde
T	Amarillo
K	Rojo
N	Jungle
D	Golden eye
0	Sahara
L	Autumn
R	Rusty chain
C	Pure chocolate
1	Mist
9	Dark rock
I	Carbon

## DIMENSIONES



## OPCIONES

### Temperatura de color

	Código
<p>3000 K</p>	<b>3000</b>

### Base de techo perpendicular

	Código
<p>Base de techo (IP20) De superficie T24 D95</p>	Blanco <b>978600W</b>
	Negro <b>978600B</b>
	Gris <b>978600G</b>
<p>De empotrar T5 D90</p>	Blanco <b>971300W</b>
	Negro <b>971300B</b>
	Gris <b>971300G</b>

### Base de techo central

	Código
<p>Para versiones de Ø650 y Ø950mm. <b>9705</b>                      Para version de Ø1250mm. <b>9706</b>                      Para version de Ø1550mm. <b>9710</b>                      Para version de Ø1950mm. <b>9711</b></p> <p>• Para pedir esta opción indique el color que desee para la base de techo.</p>	

### Cable de alimentación

	Código
<p>1,5m de cable de alimentación transparente de 0,75 mm<sup>2</sup>                      3 x 0,75 mm<sup>2</sup> <b>940400</b>                      5 x 0,75 mm<sup>2</sup> <b>940500</b></p>	

La empresa se reserva el derecho de hacer cambios técnicos sin previo aviso. Los datos eléctricos/ópticos están sujetos a una tolerancia de +/-10%.

### Suspensión

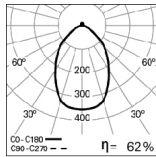


Suspensión type "I"  
 (x3) para versiones de Ø650 et Ø950mm.  
 (x4) para version de Ø1250mm.  
 (x5) para version de Ø1550mm.  
 (x6) para version de Ø1950mm.

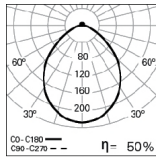
Código

**911100**  
**911101**  
**911102**  
**911103**

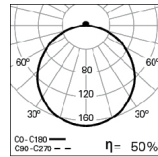
### FOTOMETRÍA



**CONCEPT O D/I 39W**  
**gCONTROL 4000K**



**CONCEPT O D/I 73W**  
**gCONTROL+ 4000K**



**CONCEPT O D/I 89W**  
**DOZ 4000K**

### DESCRIPCIÓN:

Luminaria circular LED, directa e indirecta, para aplicación suspendida. Cuerpo en aluminio extruido pintado en epoxi-poliéster. Disponible en 5 tamaños (Ø 650, 950, 1250, 1550 y 1950mm), con difusor de policarbonato microprismático gCONTROL+ o con difusor de policarbonato opal DOZ. Versión estándar con LED 4000 K, CRI>80 y 65.000h de vida útil (@L90, B10, Ta 25 C). Opción de driver LED con regulación de flujo DALI. Versión en 3000 K como opción. Suspensión, cable de alimentación transparente y base de techo como accesorios. Disponible con acabado en 16 colores – como Indelague CONCEPT O D/I.