



LED

Normas: EN 60598-1, EN 60598-2-1



DESCRIPCIÓN DEL PRODUCTO

reas de Aplicación: reas Comerciales y de Negocios, Edificios Públicos, Habitaciones, Oficinas, Servicios de Hostelería y Restaurantes, Espacios para el Arte y la Cultura.

Instalación: Superficie/Suspendida.

Distribución de la luz: Directo.

Fuente de luz: LED 4000 K, CRI>80, 65.000h de vida útil (@L90, B10, Ta 25 C).


Sistema Óptico: Difusor: Policarbonato.

Equipo: Driver LED, 220-240VAC-50/60Hz.


Materiales: Cuerpo: Perfil de aluminio extruido.

Acabado: Pintado en epoxi-poliéster.

gCONTROL+ - Difusor de policarbonato microprismático PLUS

LAMP	UGR	W	lm	lm/W	η(%)	AxB (mm)	kg	HF	DALI
 LED	≤16	39	5640	69	48	Ø650x85	6,4	90363.L650.E	90363.L650.H
	≤16	56	8460	73	48	Ø950x85	7,0	90363.L950.E	90363.L950.H
	≤16	73	11280	74	48	Ø1250x85	8,4	90363.L125.E	90363.L125.H
	≤19	89	14100	70	44	Ø1550x85	10,6	90363.L155.E	90363.L155.H
	-	112	16920	-	-	Ø1950x85	11,2	90363.L195.E	90363.L195.H

DOZ - Difusor de policarbonato opal

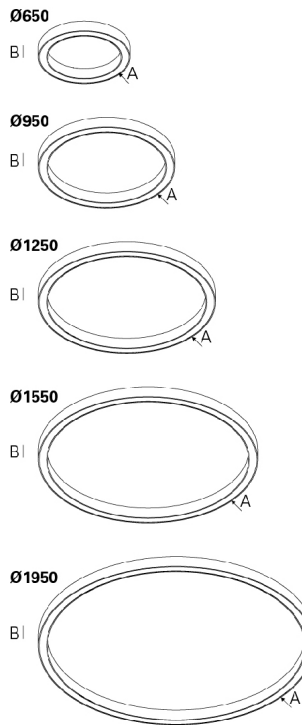
LAMP	UGR	W	lm	lm/W	η(%)	AxB (mm)	kg	HF	DALI
 LED	≤16	39	5640	78	54	Ø650x85	6,4	90277.L650.E	90277.L650.H
	≤19	56	8460	79	52	Ø950x85	7,0	90277.L950.E	90277.L950.H
	≤19	73	11280	80	52	Ø1250x85	8,4	90277.L125.E	90277.L125.H
	≤19	89	14100	78	49	Ø1550x85	10,6	90277.L155.E	90277.L155.H
	-	112	16920	-	-	Ø1950x85	11,2	90277.L195.E	90277.L195.H

La empresa se reserva el derecho de hacer cambios técnicos sin previo aviso. Los datos eléctricos/ópticos están sujetos a una tolerancia de +/-10%.

COLOR / ACABADO

Código	Descripción
W	Blanco
G	Gris
B	Negro
U	Azul
V	Verde
T	Amarillo
K	Rojo
N	Jungle
D	Golden eye
0	Sahara
L	Autumn
R	Rusty chain
C	Pure chocolate
1	Mist
9	Dark rock
I	Carbon

DIMENSIONES



OPCIONES

Temperatura de color

	Código
<p>3000 K</p>	3000

Base de techo perpendicular

	Código
<p>Base de techo (IP20) De superficie T24 D95</p>	Blanco 978600W
	Negro 978600B
	Gris 978600G
<p>De empotrar T5 D90</p>	Blanco 971300W
	Negro 971300B
	Gris 971300G

Base de techo central

	Código
<p>Para versiones de Ø650 y Ø950mm. 9705 Para version de Ø1250mm. 9706 Para version de Ø1550mm. 9710 Para version de Ø1950mm. 9711</p> <p>• Para pedir esta opción indique el color que desee para la base de techo.</p>	

Cable de alimentación

	Código
<p>1,5m de cable de alimentación transparente de 0,75 mm² 3 x 0,75 mm² 940400 5 x 0,75 mm² 940500</p>	

La empresa se reserva el derecho de hacer cambios técnicos sin previo aviso. Los datos eléctricos/ópticos están sujetos a una tolerancia de +/-10%.

Suspensión

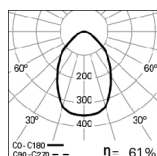


Suspensión type "I"
 (x3) para versiones de Ø650 et Ø950mm.
 (x4) para version de Ø1250mm.
 (x5) para version de Ø1550mm.
 (x6) para version de Ø1950mm.

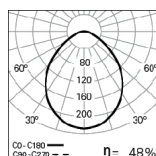
Código

911100
911101
911102
911103

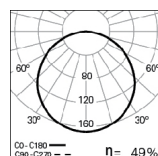
FOTOMETRÍA



CONCEPT O 39W
gCONTROL 4000K



CONCEPT O 73W
gCONTROL+ 4000K



CONCEPT O 89W
DOZ 4000K

DESCRIPCIÓN:

Luminaria circular LED para aplicación de superficie o suspendida. Cuerpo en aluminio extruido pintado en epoxi-poliéster. Disponible en 5 tamaños (Ø 650, 950, 1250, 1550 y 1950mm), con difusor de policarbonato microprismático gCONTROL+ o con difusor de policarbonato opal DOZ. Versión estándar con LED 4000 K, CRI>80 y 65.000h de vida útil (@L90, B10, Ta 25 C). Opción de driver LED con regulación de flujo DALI. Versión en 3000 K como opción. Suspensión, cable de alimentación transparente y base de techo como accesorios. Disponible con acabado en 16 colores – como Indelague CONCEPT O.

La empresa se reserva el derecho de hacer cambios técnicos sin previo aviso. Los datos eléctricos/ópticos están sujetos a una tolerancia de +/-10%.