



LED

Normen: EN 60598-1, EN 60598-2-1



PRODUKTBESCHREIBUNG

Einsatzbereiche:	Gewerbe- und Geschäftsräume, Öffentliche Gebäude, Wohnräume, Büros, Restaurants und Hotels, Räume für Kunst und Kultur.
Montageart:	Anbau / Pendel.
Lichtverteilung:	Direkt.
Lichtquelle:	LED 4000K, RG1, aCRI>80, MacAdam Step <3, 70.000h Lebensdauer(@L90, B10, Tq 25 C).
Optisches System:	Diffuser: Opaler Silikon (nicht enthalten)
Stromversorgung:	LED Driver, 220-240VAC-50/60Hz.
Verdrahtung:	Interner Durchgangsverdrahtung für Lichtlinien enthalten.
Werkstoffe:	Körper: Stranggepresstes Aluminiumprofil.
Oberfläche:	Epoxid-Polyester beschichtet.

Kurven Modul | 1/16 (22,5) (Diffusor nicht enthalten)

LED	W	Lm Output	L (mm)	D(mm)	kg	Left Module (HF)	Right Module (HF)	Left Module (DALI)	Right Module (DALI)
	46	4111	1548	Ø7936	4,1	90543.L011.E	90543.R011.E	90543.L011.H	90543.R011.H
Nachsatzzeichen zur Bestellung:						SRT - 00000.0000.0.0049		MID/END - 00000.0000.0.0098	

Kurven Modul | 1/8 (45) (Diffusor nicht enthalten)

LED	W	Lm Output	L (mm)	D(mm)	kg	Left Module (HF)	Right Module (HF)	Left Module (DALI)	Right Module (DALI)
	23	1869	709	Ø1853	2,1	90544.L005.E	90544.R005.E	90544.L005.H	90544.R005.H
	30	2616	983	Ø2569	2,8	90544.L007.E	90544.R007.E	90544.L007.H	90544.R007.H
	34	2990	1120	Ø2926	3,1	90544.L008.E	90544.R008.E	90544.L008.H	90544.R008.H
	46	4111	1531	Ø4000	4,2	90544.L011.E	90544.R011.E	90544.L011.H	90544.R011.H
	64	5980	2215	Ø5789	5,7	90544.L016.E	90544.R016.E	90544.L016.H	90544.R016.H
Nachsatzzeichen zur Bestellung:						SRT - 00000.0000.0.0049		MID/END - 00000.0000.0.0098	


Kurven Modul | 1/4 (90) (Diffusor nicht enthalten)



LED	W	Lm Output	L (mm)	D(mm)	kg	Left Module (HF)	Right Module (HF)	Left Module (DALI)	Right Module (DALI)
	27	2243	803	Ø1136	2,5	90545.L006.E	90545.R006.E	90545.L006.H	90545.R006.H
	34	2990	1057	Ø1494	3,2	90545.L008.E	90545.R008.E	90545.L008.H	90545.R008.H
	42	3738	1310	Ø1853	3,8	90545.L010.E	90545.R010.E	90545.L010.H	90545.R010.H
	56	5233	1816	Ø2569	5,2	90545.L014.E	90545.R014.E	90545.L014.H	90545.R014.H
	64	5980	2069	Ø2926	5,9	90545.L016.E	90545.R016.E	90545.L016.H	90545.R016.H
	86	8223	2828	Ø4000	8,0	90545.L022.E	90545.R022.E	90545.L022.H	90545.R022.H
Nachsatzzeichen zur Bestellung:						SRT - 00000.0000.0.0049		MID/END - 00000.0000.0.0098	

Bestell-Beispiel: 90545.L006.H.0049 (SRT(DALI)) + 90545.L006.H.0098 (MID/END(DALI)) + D (FARBE/OBERFLÄCHE) + 3000 + 985705 + 923000 + 932000 (OPTION)


Wir behalten uns das Recht vor, technische Änderungen ohne vorherige Ankündigung vorzunehmen. Elektrische/optische Daten unterliegen einer Toleranz von +/-10%.



Kurven Modul | 1/2 (180) (Diffusor nicht enthalten)

 LED	W	Lm Output	L (mm)	D (mm)	kg	Left Module (HF)	Right Module (HF)	Left Module (DALI)	Right Module (DALI)
	34	2990	777	Ø777	3,1	90546.L008.E	90546.R008.E	90546.L008.H	90546.R008.H
	49	4485	1136	Ø1136	4,6	90546.L012.E	90546.R012.E	90546.L012.H	90546.R012.H
	64	5980	1494	Ø1494	6,0	90546.L016.E	90546.R016.E	90546.L016.H	90546.R016.H
	79	7475	1853	Ø1853	7,3	90546.L020.E	90546.R020.E	90546.L020.H	90546.R020.H

Nachsatzzeichen zur Bestellung:  SRT - 00000.0000.0.0049  MID/END - 00000.0000.0.0098

Linea Modul (Diffusor nicht enthalten)

 LED	W	Lm Output	L (mm)	D(mm)	kg	HF	DALI
	27	2243	843	-	2,4	90541.L006.E	90541.L006.H
	34	2944	1124	-	3,0	90541.L008.E	90541.L008.H
	42	3795	1405	-	3,7	90541.L010.E	90541.L010.H
	49	4485	1686	-	4,4	90541.L012.E	90541.L012.H
	56	5152	1967	-	5,0	90541.L014.E	90541.L014.H
	64	5888	2248	-	5,9	90541.L016.E	90541.L016.H
	71	6624	2529	-	6,6	90541.L018.E	90541.L018.H
	79	7590	2810	-	7,3	90541.L020.E	90541.L020.H

Nachsatzzeichen zur Bestellung:  SRT - 00000.0000.0.0049  MID/END - 00000.0000.0.0098

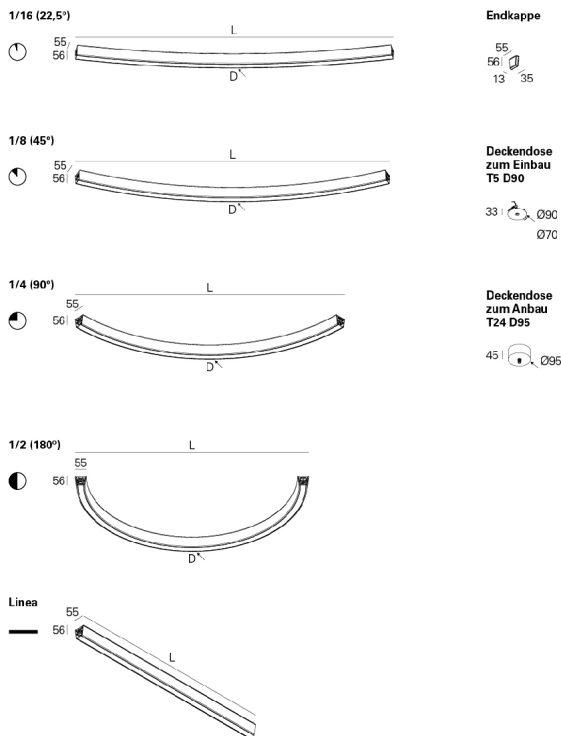
- Für Pendellversion, ist es notwendig, eine Seilabhangung, ein transparentes Anschlusskabel und eine Deckendose hinzuzufugen. Bitte separat bestellen.
- Fur Linien-Montage, ist es notwendig, Start Kit hinzuzufugen. Bitte separat bestellen.
- Die Abmessungen enthalten keine Endkappen, bitte fugen Sie 26 mm hinzu, um die Linie zu vervollstandigen.
- Difusor ist nicht im Produkt enthalten. Bitte separat bestellen.
- Um bei der Produktkonfiguration zu helfen, konsultieren Sie bitte (CONFIGURATOR.INDELAGUEGROUP.COM).

Wir behalten uns das Recht vor, technische anderungen ohne vorherige Ankundigung vorzunehmen.
Elektrische/optische Daten unterliegen einer Toleranz von +/-10%.

FARBE / OBERFLÄCHE

B-Nr.	Beschreibung
W	Weiss
G	Grau
B	Schwarz
U	Blau
V	Grün
T	Gelb
K	Rot
N	Jungle
D	Golden eye
0	Sahara
L	Autumn
R	Rusty chain
C	Pure chocolate
1	Mist
9	Dark rock
I	Carbon

ABMESSUNGEN



OPTIONEN


bFLEX



L5 m
L15 m
L30 m

Bestell-Nr.
985705
985715
985730

Farbtemperatur



3000K

Bestell-Nr.
3000

Start kit




Start Kit - Endkappe SRT / END

• Zwei Endkappen enthalten.

Bestell-Nr.
923000

Verbinder



Verbinder(x1)

Bestell-Nr.
932000

Wir behalten uns das Recht vor, technische Änderungen ohne vorherige Ankündigung vorzunehmen. Elektrische/optische Daten unterliegen einer Toleranz von +/-10%.

Deckendose




Deckendose
Anbau T24 D95
Einbau T5 D90

Bestell-Nr.

978600
9713

• Um diese Option zu bestellen, geben Sie die gewünschte Farbe für die Deckendose an.

Anschlusskabel



Transparentes Anschlusskabel 0,75 mm²
3 x 0,75 mm²
L1500
L3000
L6000
5 x 0,75 mm²
L1500
L3000
L6000

Bestell-Nr.

940400
940401
940402
940500
940501
940502

Seilabhängung



Seilabhängung S11
(x3) für alle Kurven-Versionen und Linea (>=1967)
L1500
L3000
L6000
(x2) für Linea-Versionen (L843, L1124, L1405, L1686)
L1500
L3000
L6000

Bestell-Nr.

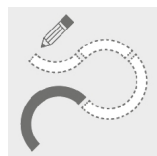
9129031
9129032
9129033
9129021
9129022
9129023

SwitchDIM



• Für SwitchDIM Dimmung

Kit für Deckenmarkierungen



• Option auf Anfrage erhältlich.

DETAILS




Endkappe



Pendel



Angelegtes Difuser



Steckverbinder

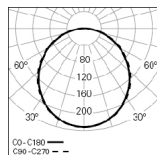


Verbindung



Liniensternsystem Difuser

FOTOMETRIE



CONCEPT S 35
bFLEX

BESCHREIBUNG:

Modulare LED-Leuchte, Anbau oder Abgehängt für individuelle oder Linienmontage. Körper aus stranggepresstem Aluminium, beschichtet mit 35 mm breitem Epoxypolyester. Endkappen in Profillfarbe lackiert und bFLEX-Difuser ist gleichmäßig, formbar, an das Profil anpassbar und ermöglicht einen einzelnen Difuser bis zu 30 m. Erhältlich in zwei Versionen: Curves (22,5 , 45 , 90 und 180) und Linea (843, 1124, 1405, 1686, 1967, 2248, 2529 und 2810 mm). Standardausführung mit DALI-Dimmung und LED 4000K, RG1 (photobiologische Risikogruppe 1 nach IEC 62471), CRI>80, MacAdam Step<3 und 70.000h Lebensdauer (@L90, B10, Ta 25 °C). Erhältlich als Option 3000K-Version, Seilabhängung S11, Verbinder und transparentes Anschlusskabel. Deckendosen T5 D90 für Einbau- oder T24 D95 für Anbau möglich. Erhältlich in 16 Farben. - wie Roxo Lighting CONCEPT S 35.

Wir behalten uns das Recht vor, technische Änderungen ohne vorherige Ankündigung vorzunehmen. Elektrische/optische Daten unterliegen einer Toleranz von +/-10%.