

Normes: EN 60598-1, EN 60598-2-1



DESCRIPTION DU PRODUIT

Domaines d'application:	Surfaces commerciales, bureaux, résidences, bâtiments publics, services de restaurants et hôtels, espaces d'art et culture.
Installation:	Saillie.
Distribution de la lumière:	Direct.
Source de lumière:	Lampe TC-DEL (G24q-2/G24q-3).
Appareillage:	Equipement électronique 220-240VAC-50/60Hz.
Materiel:	Caisson: Aluminium repoussé. Cadre: Aluminium injecté.
Finition:	Poudre époxy.



PB - Réflecteur en aluminium brillant | Faisceau 110 .

LAMPE*	UGR		W	η (%)	AxB (mm)	Kg	HF	DSI	DALI
TC-DEL	≤19	G24q-2	1x18	80	Ø242x168	1,5	90008.E118.A	90008.E118.C	90008.E118.D
	≤22	G24q-3	1x26	80	Ø242x168	1,5	90008.F126.A	90008.F126.C	90008.F126.D
	≤22	G24q-2	2x18	76	Ø242x168	1,5	90008.E218.A	90008.E218.C	90008.E218.D
	≤22	G24q-3	2x26	67	Ø242x168	1,5	90008.F226.A	90008.F226.C	90008.F226.D

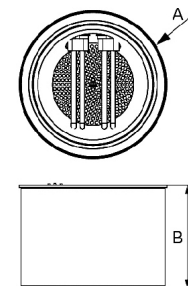
COULEUR / FINITION

Code	Description
W	Blanc (RAL 9016)
B	Noir (RAL 9005)
G	Gris (RAL 9006)

OPTIONS

Code	Description
601	Verre décoratif.
602	Verre transparent.
603	Verre opale.
--	Lampes en option.

DIMENSIONS



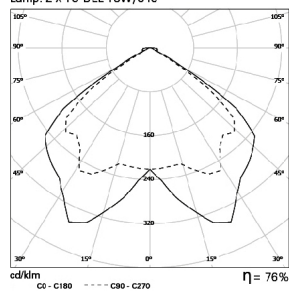
* Lampe non incluse.

Exemple code commande: 90008.E218.D (DALI) + W (COULEUR/FINITION) + 603 (OPTIONS)

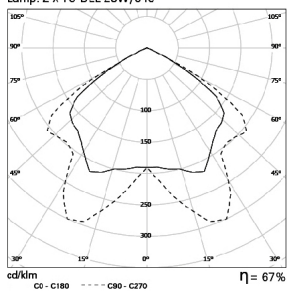
Nous nous réservons le droit d'effectuer modifications techniques sans préavis. Les données électriques/optiques ont une tolérance de +/-10%.

PHOTOMETRIE

CROLL 2x18W PB
Lamp: 2 x TC-DEL 18W/840



CROLL 2x26W PB
Lamp: 2 x TC-DEL 26W/840



PRESCRIPTION:

Downlight saillié, pour une ou deux lampes TC-DEL de 18/26W (que dans l'horizontal). Corps en aluminium repoussé, cadre en aluminium injecté et réflecteur en aluminium brillant. Option avec verre trempé - comme Indelague CROLL.

Nous nous réservons le droit d'effectuer modifications techniques sans préavis.
Les données électriques/optiques ont une tolérance de +/-10%.