

Normas: EN 60598-1, EN 60598-2-1



DESCRIÇÃO DO PRODUTO

reas de Aplicação: Espaços Comerciais e de Negócios, Edifícios públicos, Espaços Residenciais, Escritórios, Restauração e Hotelaria, Espaços para a Arte e Cultura.

Montagem: Saliente.

Distribuição de Luz: Direta.

Fonte de Luz: Lâmpada TC-DEL (G24q-2/G24q-3).

Fonte de Alimentação: Equipamento eletrónico 220-240VAC-50/60Hz.

Materiais: Corpo: Alumínio repuxado. Aro: Alumínio injetado.

Acabamento: Revestido a epoxi poliéster.



PB - Refletor em alumínio brilhante | Ângulo de abertura de 110°.

LÂMP.*	UGR	W	η(%)	AxB (mm)	Kg	HF	DSI	DALI	
TC-DEL	≤19	G24q-2	1x18	80	Ø242x168	1,5	90008.E118.A	90008.E118.C	90008.E118.D
	≤22	G24q-3	1x26	80	Ø242x168	1,5	90008.F126.A	90008.F126.C	90008.F126.D
	≤22	G24q-2	2x18	76	Ø242x168	1,5	90008.E218.A	90008.E218.C	90008.E218.D
	≤22	G24q-3	2x26	67	Ø242x168	1,5	90008.F226.A	90008.F226.C	90008.F226.D

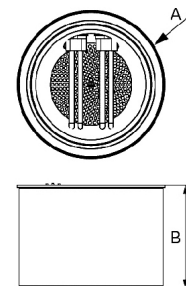
COR / ACABAMENTO

Código	Descrição
W	Branco (RAL 9016)
B	Preto (RAL 9005)
G	Cinzento (RAL 9006)

OPÇÕES

Código	Descrição
601	Vidro decorativo.
602	Vidro transparente.
603	Vidro opalino.
--	Opção com lâmpadas.

DIMENSÕES



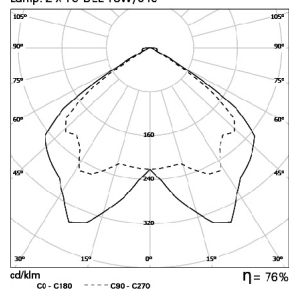
* Lâmpadas não incluídas.

Exemplo para encomenda: 90008.E218.D (DALI) + W (COR/ACABAMENTO) + 603 (OPÇÕES)

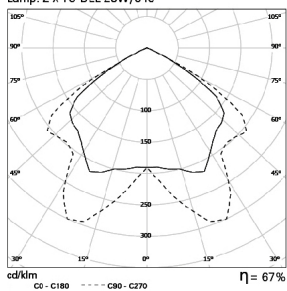
Reservamos o direito de fazer possíveis alterações técnicas sem aviso prévio. Dados eléctricos/ópticos estão sujeitos a uma tolerância de +/-10%.

FOTOMETRIA

CROLL 2x18W PB
Lamp: 2 x TC-DEL 18W/840



CROLL 2x26W PB
Lamp: 2 x TC-DEL 26W/840



PARA ESPECIFICAR:

Downlight em alumínio repuxado e aro em alumínio injetado para aplicação saliente. Refletor em alumínio mate para uma ou duas lâmpadas compactas fluorescentes de 13/18/26W TC-DEL. Opção com vidro temperado decorativo/transparente/opalino - Indelague CROLL.

Reservamos o direito de fazer possíveis alterações técnicas sem aviso prévio. Dados eléctricos/ópticos estão sujeitos a uma tolerância de +/-10%.