

Normas: EN 60598-1, EN 60598-2-2



## DESCRIPCIÓN DEL PRODUCTO

**Áreas de Aplicación:** reas Comerciales y de Negocios, Edificios Públicos, Habitaciones, Oficinas, Servicios de Hostelería y Restaurantes, Espacios para el Arte y la Cultura.

**Instalación:** Empotrado de techo.

**Distribución de la luz:** Directo.

**Fuente de luz:** Lámpara TC-DEL (G24q-2/G24q-3) o lámpara TC-TEL (GX24q-3/GX24q-4).

**Equipo:** Reactancia electrónica 220-240VAC-50/60Hz.

**Materiales:** Cuerpo: Aluminio inyectado.

**Acabado:** Pintado en epoxi-poliéster.

PB - Reflector en aluminio brillante | ngulo de 110

L	MP.*	UGR	W	η(%)	AxB (mm)	Φ	Kg	HF	DSI	DALI
TC-DEL	≤19	G24q-2	1x18	80	Ø236x146	Ø220	1	90022.E118.A	90022.E118.C	90022.E118.D
	≤22	G24q-3	1x26	80	Ø236x146	Ø220	1	90022.F126.A	90022.F126.C	90022.F126.D
	≤22	G24q-2	2x18	76	Ø236x146	Ø220	1,1	90022.E218.A	90022.E218.C	90022.E218.D
	≤22	G24q-3	2x26	67	Ø236x146	Ø220	1,1	90022.F226.A	90022.F226.C	90022.F226.D
TC-TEL	≤22	GX24q-3	1x32	74	Ø236x146	Ø220	1,2	90022.I132.A	90022.I132.C	90022.I132.D
	≤25	GX24q-4	1x42	88	Ø236x146	Ø220	1,2	90022.J142.A	90022.J142.C	90022.J142.D
	≤25	GX24q-3	2x32	61	Ø236x146	Ø220	1,5	90022.I232.A	90022.I232.C	90022.I232.D
	≤25	GX24q-4	2x42	56	Ø236x146	Ø220	1,5	90022.J242.A	90022.J242.C	90022.J242.D

### COLOR / ACABADO

Código	Descripción
W	Blanco (RAL 9016)
B	Negro (RAL 9005)
G	Gris (RAL 9006)

### OPCIONES

Código	Descripción
CL2	Clase II.
601	Vidrio decorativo.
602	Vidrio transparente
603	Vidrio opal.
K3	Kit de emergencia de 3 horas.
K1	Kit de emergencia 1 hora.
--	Opción de lámparas.

### DETALLES



Reactancia electrónica

\* Lámpara no incluida.

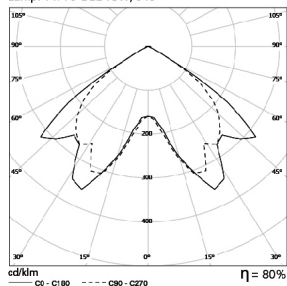
Ejemplo código de pedido: 90022.F226.D (DALI) + W (COLOR/ACABADO) + 601 (OPCIONES)

La empresa se reserva el derecho de hacer cambios técnicos sin previo aviso. Los datos eléctricos/ópticos están sujetos a una tolerancia de +/-10%.

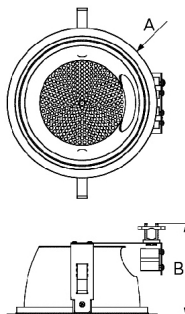
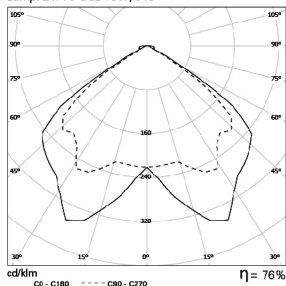
## FOTOMETRÍA

## DIMENSIONES

**DYNA 1x18W PB**  
Lamp: 1 x TC-DEL 18W/840



**DYNA 2x18W PB**  
Lamp: 2 x TC-DEL 18W/840



## DESCRIPCIÓN:

Downlight de empotrar para una o dos lámparas fluorescentes compactas TC-DEL 18/26W o TC-TEL 32/42W. Aro en aluminio fundido y reflector en aluminio brillante. Disponible con clase II, vidrio templado decorativo/transparente/opal y Kit de emergencia de 1 o 3 horas. Para techos con espesores de 1-25mm. - como Indelague DYNA.

La empresa se reserva el derecho de hacer cambios técnicos sin previo aviso.  
Los datos eléctricos/ópticos están sujetos a una tolerancia de +/-10%.