

Normes: EN 60598-1, EN 60598-2-2



DESCRIPTION DU PRODUIT

Domaines d'application:	Surfaces commerciales, bureaux, résidences, bâtiments publics, services de restaurants et hôtels, espaces d'art et culture.
Installation:	Encastré au plafond.
Distribution de la lumière:	Direct.
Source de lumière:	Lampe TC-DEL (G24q-2/G24q-3) ou TC-TEL (GX24q-3/GX24q-4).
Appareillage:	Equipement électronique 220-240VAC-50/60Hz.
Materiel:	Caisson: Aluminium injecté.
Finition:	Poudre époxy.

PB - Réflecteur en aluminium brillant | Faisceau 110

LAMPE*	UGR	☞	W	η(%)	AxB (mm)	⌀	Kg	HF	DSI	DALI
TC-DEL	≤19	G24q-2	1x18	80	Ø236x146	Ø220	1	90022.E118.A	90022.E118.C	90022.E118.D
	≤22	G24q-3	1x26	80	Ø236x146	Ø220	1	90022.F126.A	90022.F126.C	90022.F126.D
	≤22	G24q-2	2x18	76	Ø236x146	Ø220	1,1	90022.E218.A	90022.E218.C	90022.E218.D
	≤22	G24q-3	2x26	67	Ø236x146	Ø220	1,1	90022.F226.A	90022.F226.C	90022.F226.D
TC-TEL	≤22	GX24q-3	1x32	74	Ø236x146	Ø220	1,2	90022.I132.A	90022.I132.C	90022.I132.D
	≤25	GX24q-4	1x42	88	Ø236x146	Ø220	1,2	90022.J142.A	90022.J142.C	90022.J142.D
	≤25	GX24q-3	2x32	61	Ø236x146	Ø220	1,5	90022.I232.A	90022.I232.C	90022.I232.D
	≤25	GX24q-4	2x42	56	Ø236x146	Ø220	1,5	90022.J242.A	90022.J242.C	90022.J242.D

COULEUR / FINITION

Code	Description
W	Blanc (RAL 9016)
B	Noir (RAL 9005)
G	Gris (RAL 9006)

OPTIONS

Code	Description
CL2	Class II.
601	Decorative glass.
602	Verre transparent.
603	Verre opale.
K3	Unité de secours 3 heures.
K1	Unité de secours 1 heure.
--	Lampes en option.

DETAILS



Détail du ballast

* Lampe non incluse.

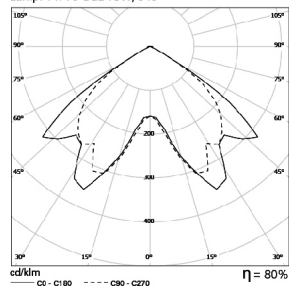
Exemple code commande: 90022.F226.D (DALI) + W (COULEUR/FINITION) + 601 (OPTIONS)

Nous nous réservons le droit d'effectuer modifications techniques sans préavis. Les données électriques/optiques ont une tolérance de +/-10%.

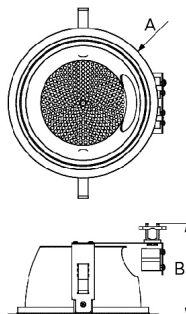
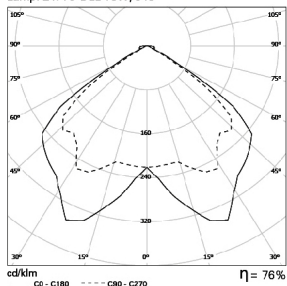
PHOTOMETRIE

DIMENSIONS

DYNA 1x18W PB
Lamp: 1 x TC-DEL 18W/840



DYNA 2x18W PB
Lamp: 2 x TC-DEL 18W/840



PRESCRIPTION:

Downlight encastré pour 1 ou 2 lampes fluorescentes compactes de 18/26W TC-DEL ou 32/42W TC-TEL. Cadre en aluminium injecté et réflecteur en aluminium brillant. Disponible en Classe II, avec verre trempé décoratif/transparent ou opale et unité de secours de 1 ou 3 heures. Pour épaisseur de plafonds de 1-20mm - comme Indelague DYNA.

Nous nous réservons le droit d'effectuer modifications techniques sans préavis.
Les données électriques/optiques ont une tolérance de +/-10%.