

MADE IN
PORTUGAL
by INDELAGUE GROUP

ES



gama **ECP**

INDELAGUE GROUP

INDELAGUE™ | ROXO lighting
HIGH TECH | LIGHTING SOLUTIONS

ECP - la gama

En Parkings, almacenes, sótanos, etc... una correcta iluminación es fundamental para evitar accidentes relacionados tanto con vehículos como con peatones. Los niveles de luz adecuados son esenciales para asegurar una fácil visualización de los vehículos estacionados y fácil reconocimiento facial de los peatones, aumentando la seguridad y confianza al circular dentro de estos espacios.

Como una gran mayoría de los parkings funciona 24 horas, una solución de iluminación eficiente es un factor clave para ayudar a reducir las emisiones de carbono y los costos de funcionamiento

de estos establecimientos. Nuestros productos se fabrican para ser el más resistentes y duraderos, por lo que se pueden aplicar tanto en interior como en exterior. La incorporación de sistemas de control de iluminación en nuestros productos ofrece un mayor ahorro de nivel energético, garantizando un ahorro de hasta un 30%.

Áreas de Aplicación: Áreas comerciales, almacenes, garajes, sótanos, pasillos.

Detalles



Detalle del LED



Detalles del sistema de fijación

Sistema Óptico



DC0 - Difusor en policarbonato



ECP LED

Luminaria LED con protección IP65

- Cuerpo de policarbonato inyectado y junta de silicona.
- Equipado con clips de acero inoxidable.
- Opcional:**
- Balasto electrónico regulable (DALI).
- Sensor de luz y presencia.
- Emergencia de 1 o 3 horas.*

* 1x11/2x11W emergencia no disponible.

ECP LED

W	Lm	LOR	Lm/W	DIMENSIONES
1x11	1500	92%	103	665x100x90 (mm)
1x22	3000	93%	101	1270x100x90 (mm)
1x27	3750	91%	107	1570x100x90 (mm)
2x11	3000	90%	104	665x140x90 (mm)
2x22	6000	90%	101	1270x140x90 (mm)
2x27	7500	87%	102	1570x140x90 (mm)

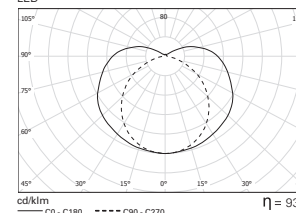
Colour rendering index CRI >80

Colour consistency 3-step MacAdams (SDCM)

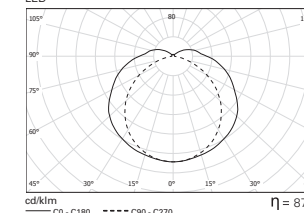
50000h de vida útil (L80)

FOTOMETRÍA

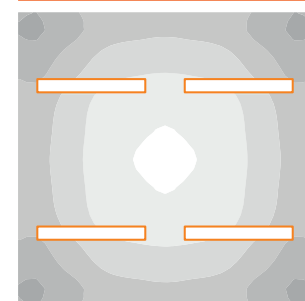
ECP LED 1x22W DC0 LED



ECP LED 2x27W DC0 LED



PERFORMANCE



lux **ECP LED 2x22W DC0**

720 LED: 2 x 22W (LED)
 DISTANCIA: 3,50m x 3,50m
 ALTURA DEL TECHO: 3,2m
 MANTENIMIENTO: 0,8
 REFLEXIÓN: 20/70/50
 LUGAR DE TRABAJO: 0,8m
 ILUMINACIÓN: 613 lux

660
 600
 540
 480



ECP

Luminaria con protección IP65 para lámparas T5.

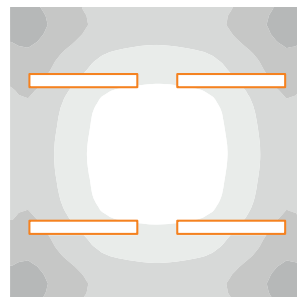
- Versión de lámpara T5.
- Cuerpo de policarbonato inyectado y junta de silicona.
- Diferentes potencias disponibles.
- Hasta 88% LOR.
- Hasta 75 Lm/W.
- Equipado con clips de acero inoxidable.

Opcional:

- Balasto electrónico regulable (DALI).
- Sensor de luz y presencia.
- Emergencia de 1 o 3 horas.*

* 1x14/24W y 2x14/24W emergencia no disponible.

PERFORMANCE



lux

ECP 2x28W DC0

LAMPARAS: 2 x 28W (T5)
 DISTANCIA: 3,50m x 3,50m
 ALTURA DEL TECHO: 3,2m
 MANTENIMIENTO: 0,8
 REFLEXIÓN: 20/70/50
 LUGAR DE TRABAJO: 0,8m
 ILUMINACIÓN: 490 lux

550

500

450

400





INDELAGUE GROUP

INDELAGUE[™]
HIGH TECH | LIGHTING SOLUTIONS

ROXO lighting

SEDE

INDÚSTRIA ELÉTRICA DE ÁGUEDA S.A.
Rua da Mina 465 | Covão
Zona industrial EN1 Norte
Apartado 106 / 3754-909
3750-792 Trofa
ÁGUEDA | PORTUGAL
GPS. 40° 36' 00.54" N | 8° 27' 11.76" W
T. +351 234 612 310 | F. +351 234 624 058
WWW.INDELAGUE.COM

REINO UNIDO

ROXO LIGHTING LIMITED
24 BEDFORD ROW
LONDON | WC1R 4TQ
roxo.london@roxolighting.com
WWW.ROXOLIGHTING.COM

ESPAÑA

INDELAGUE ESPAÑA, S.L.
Avenida del Ejército, nº 8 - 1º C
C.P. 15006 | A CORUÑA | ESPAÑA
comercial@indelague.com
WWW.INDELAGUE.COM



La empresa se reserva el derecho de cambiar las especificaciones sin previo aviso o anuncio público.