



Normas: EN 60598-1, EN 60598-2-1



DESCRIPCIÓN DEL PRODUCTO

reas de Aplicación: Almacenes, áreas industriales, pasillos, garajes y sótanos.

Instalación: Superficie/Suspendido/Pared.

Distribución de la luz: Directo.

Fuente de luz: T5 (G5).


Equipo: Reactancia electrónica 220-240VAC-50/60Hz.

Materiales: Cuerpo: Policarbonato inyectado y junta de silicona.

Acabado: Bandeja electrificada porta equipos, pintada en epoxi-poliéster blanco mate (RAL9016).

Sistema de fijación: Equipada con soportes de fijación y clips en inox.

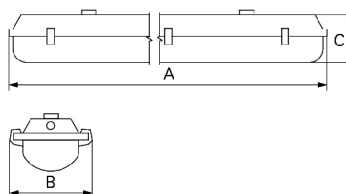
DC0 - Difusor de policarbonato

LAMP.*	W	Lm/W	η(%)	AxBxC (mm)	Kg	HF	DALI		
	T5	G5	1x14	62	86	665x100x90	1	9C45.114.12.A4	9C45.114.12.74
	G5	1x24	57	81	665x100x90	1	9C45.124.12.A4	9C45.124.12.74	
	G5	1x28	75	88	1270x100x90	1,8	9C45.128.12.A4	9C45.128.12.74	
	G5	1x35	74	85	1570x100x90	2,1	9C45.135.12.A4	9C45.135.12.74	
	G5	1x49	70	85	1570x100x90	2,1	9C45.149.12.A4	9C45.149.12.74	
	G5	1x54	62	79	1270x100x90	1,8	9C45.154.12.A4	9C45.154.12.74	
	G5	1x80	57	79	1570x100x90	2,1	9C45.180.12.A4	9C45.180.12.74	
	G5	2x14	58	78	665x140x90	1,4	9C45.214.12.A4	9C45.214.12.74	
	G5	2x24	54	75	665x140x90	1,4	9C45.224.12.A4	9C45.224.12.74	
	G5	2x28	75	86	1270x140x90	2,4	9C45.228.12.A4	9C45.228.12.74	
	G5	2x35	75	86	1570x140x90	2,8	9C45.235.12.A4	9C45.235.12.74	
	G5	2x49	71	87	1570x140x90	2,8	9C45.249.12.A4	9C45.249.12.74	
	G5	2x54	59	75	1270x140x90	2,4	9C45.254.12.A4	9C45.254.12.74	

OPCIONES

Código	Descripción
PIR	Sensor de luz y presencia.
CRET	Conector IP65.
9803	Recuperador de flujo en aluminio.
K3	Kit de emergencia 3 horas.
K1	Kit de emergencia 1 hora.
P/LED	Electrificación para lámparas LED (T8).
--	Opción de lámparas.

DIMENSIONES



La empresa se reserva el derecho de hacer cambios técnicos sin previo aviso. Los datos eléctricos/ópticos están sujetos a una tolerancia de +/-10%.

DETALLES



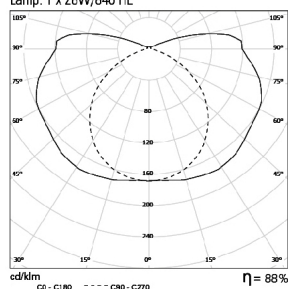
Clips en inox



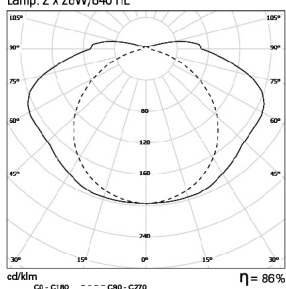
Soporte de fijación en inox para montaje en superficie o en versión suspendida.

FOTOMETRÍA

ECP 1x28W DCO
Lamp. 1 x 28W/840 HE



ECP 2x28 DCO
Lamp. 2 x 28W/840 HE



DESCRIPCIÓN:

Luminaria estanca, IP65, con cuerpo en policarbonato inyectado y junta de silicona. Difusor de policarbonato con clips en inox y soportes de fijación. Disponible para una lámpara fluorescente T5 (G5) de 14/24/28/35/49/54/80W, o dos lámparas fluorescentes T5 (G5) de 14/24/28/35/49/54W. Opción de versión dimmable y Kit de emergencia de 1 o 3 horas - como Indelague ECP.

La empresa se reserva el derecho de hacer cambios técnicos sin previo aviso. Los datos eléctricos/ópticos están sujetos a una tolerancia de +/-10%.