



LED



Normas: EN 60598-1, EN 60598-2-1

CE IP65 IK08 650°C 230V/50Hz

DESCRIPCIÓN DEL PRODUCTO

reas de Aplicación: Almacenes, áreas industriales, pasillos, garajes y sótanos.

Instalación: Superficie/Pared.

Distribución de la luz: Directo.

Fuente de luz: LED 4000 K, CRI>80, 50.000h de vida útil.


Equipo: LED driver, 220-240VAC-50/60Hz.

Materiales: Cuerpo: Policarbonato inyectado y junta de silicona.

Acabado: Bandeja electrificada porta equipos, pintada en epoxi-poliéster blanco mate (RAL9016).

Sistema de fijación: Equipada con soportes de fijación y clips en inox.

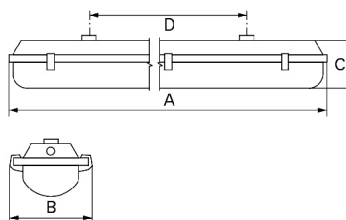
DC0 - Difusor de policarbonato

LED	W	Lm	Lm/W	η(%)	AxBxC (mm)	D (mm)	K1	K3	Kg	HF	DALI
	1x11	1500	103	92	665x100x90	455	-	-	1,5	9045.111.12.F4	9045.111.12.E4
	1x22	3000	101	93	1270x100x90	920	•	•	2,5	9045.122.12.F4	9045.122.12.E4
	1x27	3750	107	91	1570x100x90	965	•	•	3,1	9045.127.12.F4	9045.127.12.E4
	2x11	3000	104	90	665x140x90	455	-	-	2,1	9045.211.12.F4	9045.211.12.E4
	2x22	6000	101	90	1270x140x90	920	•	•	3,6	9045.222.12.F4	9045.222.12.E4
	2x27	7500	102	87	1570x140x90	965	•	•	4,4	9045.227.12.F4	9045.227.12.E4

OPCIONES

Código	Descripción
3000	Temperatura de color 3000 K.
PIR	Sensor de luz y presencia.
CRET	Conector IP65.
K3	Kit de emergencia 3 horas.
K1	Kit de emergencia 1 hora.

DIMENSIONES



DETALLES



Detalle del LED



Clips en inox



Soporte de fijación en inox para montaje en superficie o en versión suspendida

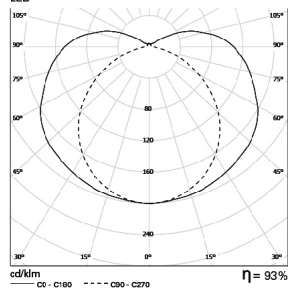
Ejemplo código de pedido: 9045.122.12.E4 (DALI) + 3000 + PIR (OPCIONES)

La empresa se reserva el derecho de hacer cambios técnicos sin previo aviso. Los datos eléctricos/ópticos están sujetos a una tolerancia de +/-10%.

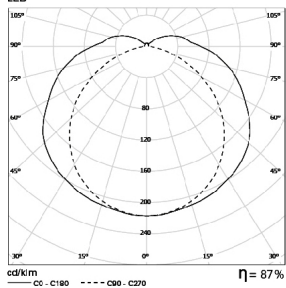
FOTOMETRÍA

PERFORMANCE

ECP LED 1x22W DC0 LED




ECP LED 2x27W DC0 LED



ECP LED DC0

LED: 1 x 22W
ESPACIO: 23,5m x 8,0m
ALTURA DEL TECHO: 2,8m
FACTOR MANTENIMIENTO: 0,8
FACTOR REFLEXIÓN: 20/70/50
PLANO DE TRABAJO: 0,0m
ILUMINANCIA: 78 lux



DESCRIPCIÓN:

Luminaria estanca, LED, IP65, con cuerpo de policarbonato inyectado y junta de silicona. Difusor de policarbonato con clips en inox y soportes de fijación. Fuente de luz integrada de 1500/3000/3750/6000/7500lm. Disponible en versión dimmable y opción de Kit de emergencia de 1 o 3 horas. - como Indelague ECP LED.

La empresa se reserva el derecho de hacer cambios técnicos sin previo aviso.
Los datos eléctricos/ópticos están sujetos a una tolerancia de +/-10%.