

MADE IN  
**PORTUGAL**  
by INDELAGUE GROUP

PT



# gama **ECP**

INDELAGUE GROUP

**INDELAGUE**™ | ROXO lighting  
HIGH TECH | LIGHTING SOLUTIONS

# ECP - a gama

Ter iluminação adequada nos parques de estacionamento, armazéns e porões, é essencial para evitar acidentes na circulação de veículos e pessoas. É importante ter os níveis de iluminação adequada para garantir a visibilidade de veículos estacionados e facilitar o reconhecimento facial de pessoas, aumentando assim, os níveis de segurança.

Como a grande maioria dos parques de estacionamento estão abertos 24 horas, uma solução de iluminação eficiente é um fator-chave para reduzir as emissões de carbono e o custo de

funcionamento dos estabelecimentos.

A gama de produtos ECP é fabricada para ser mais resistente e durável, podendo ser aplicada tanto em ambientes de interior como exterior. A incorporação de sistemas de controlo de iluminação nos nossos produtos permite poupança energética assegurando uma redução até 30%.

**Áreas de aplicação:** Áreas comerciais, armazéns, garagens, sótãos, corredores.

## Detalhes



Detalhe dos LED's



Sistema de fixação

## Sistema Ótico



DC0 - Difusor em policarbonato



## ECP LED

Luminária estanque IP65

- Corpo em policarbonato injetado cinza e junta de estanquicidade em silicone.
- Equipado com clips em aço inoxidável.
- Opcional:**
- Regulação de fluxo (DALI).
- Sensor de luminosidade e presença.
- Kit de emergência de 1 ou 3 horas. \*

\* 1x11/2x11W kit de emergência não disponível.

## ECP LED

W	Lm	LOR	Lm/W	DIMENSÕES
1x11	1500	92%	103	665x100x90 (mm)
1x22	3000	93%	101	1270x100x90 (mm)
1x27	3750	91%	107	1570x100x90 (mm)
2x11	3000	90%	104	665x140x90 (mm)
2x22	6000	90%	101	1270x140x90 (mm)
2x27	7500	87%	102	1570x140x90 (mm)

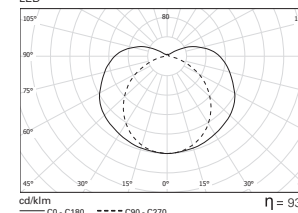
CRI >80

Consistência de cor 3-step MacAdams (SDCM)

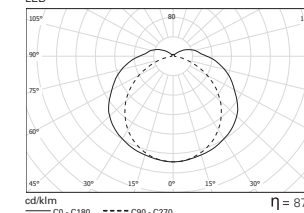
50.000 horas de vida útil (L80)

## FOTOMETRIA

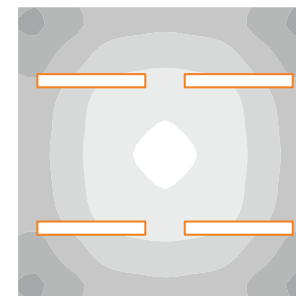
### ECP LED 1x22W DC0 LED



### ECP LED 2x27W DC0 LED



## PERFORMANCE



### lux ECP LED 2x22W DC0

LED: 2 x 22W (LED)  
 ÁREA: 3,50m x 3,50m  
 ALTURA DE TETO: 3,2m  
 MANUTENÇÃO: 0,8  
 REFLEXÃO: 20/70/50  
 PLANO DE USO: 0,8m  
 ILUMINAÇÃO: 613 lux

lux  
720  
660  
600  
540  
480



## ECP

Luminária estanque IP65

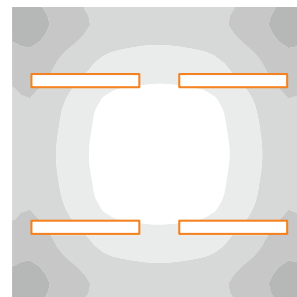
- Versão para lâmpadas T5.
- Corpo em policarbonato injetado em cinza e junta de estanquicidade em silicone.
- Várias potências disponíveis.
- Até 88% LOR.
- Até 75 Lm/W.
- Equipado com clips em aço inoxidável.

### Opcional:

- Regulação de fluxo (DALI).
- Sensor de luminosidade e presença.
- Kit de emergência de 1 ou 3 horas. \*

\* 1x14/24W e 2x14/24W kit de emergência não disponível.

### PERFORMANCE



lux

#### ECP 2x28W DC0

LÂMPADAS: 2 x 28W (T5)  
ÁREA: 3,50m x 3,50m  
ALTURA DE TETO: 3,2m  
MANUTENÇÃO: 0,8  
REFLEXÃO: 20/70/50  
PLANO DE USO: 0,8m  
ILUMINAÇÃO: 490 lux





INDELAGUE GROUP

**INDELAGUE**<sup>™</sup>  
HIGH TECH | LIGHTING SOLUTIONS

ROXO lighting

#### SEDE

INDÚSTRIA ELÉTRICA DE ÁGUEDA S.A.  
Rua da Mina 465 | Covão  
Zona industrial EN1 Norte  
Apartado 106 / 3754-909  
3750-792 Trofa  
ÁGUEDA | PORTUGAL  
GPS. 40° 36' 00.54" N | 8° 27' 11.76" W  
T. +351 234 612 310 | F. +351 234 624 058  
WWW.INDELAGUE.COM

#### REINO UNIDO

ROXO LIGHTING LIMITED  
24 BEDFORD ROW  
LONDON | WC1R 4TQ  
roxo.london@roxolighting.com  
WWW.ROXOLIGHTING.COM

#### ESPAÑA

INDELAGUE ESPAÑA, S.L.  
Avenida del Ejército, nº 8 - 1º C  
C.P. 15006 | A CORUÑA | ESPAÑA  
comercial@indelague.com  
WWW.INDELAGUE.COM



A empresa reserva-se no direito de alterar as características técnicas dos produtos sem aviso prévio.