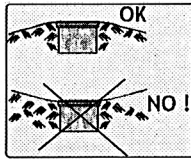
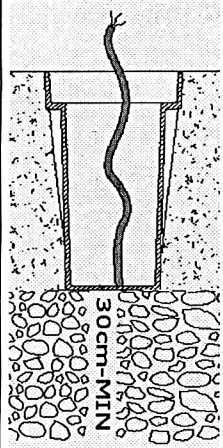


I	Per l'installazione rivolgersi a personale specializzato. Togliere tensione prima di procedere. Effettuare pulizia generale periodica. Conservare il presente foglio d'istruzioni anche dopo l'installazione.
GB	Installation should be made by qualified electrician, before commencing installation, isolate the mains supply lead. Regular general cleaning is recommended. Retain these instructions for future reference.
F	Pour l'installation s'adresser a personnel spécialisée. Isoler la tension avant de procéder. Nettoyer le luminaire périodiquement. Conserver ces instructions aussi après l'installation.
D	Der Einbau der Leuchte sollte nur durch einen Elektrofachmann erfolgen, die AnschluBleitung isolieren, bevor die Montage vorzunehmen. Allgemeine periodische Reinigung wird empfohlen. Montageanleitungen für zukünftige Verwendung einbehalten.
E	Dirigirse a personal especializado para la instalación. Desconectar la tensión antes de proceder. Efectuar una limpieza general periódica. Conservar esta hoja de instrucciones incluso después de la instalación.



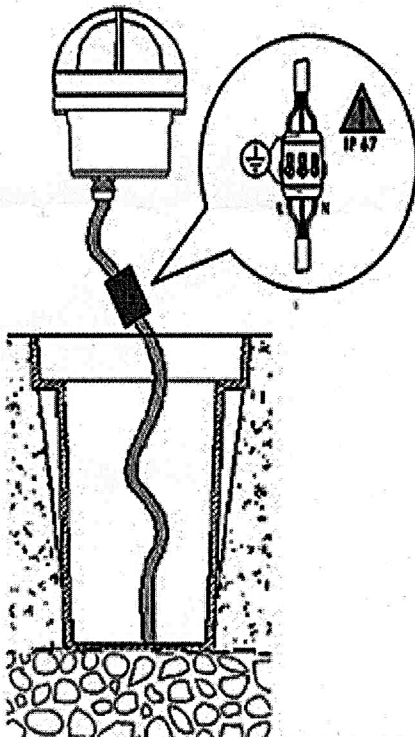
Fissare a terra il cestello con cemento, avendo cura di tenerlo allineato ed a filo pavimento. Garantire un buon drenaggio nella zona sottostante la lampada (almeno 30 cm.)

The main sleeve should be flush mounted into the ground levelling the top of the body with the ground; the unit should be then concreted. The bottom of the sleeve must have at least 30 cm drainage.

Visser le kit de scellement dans le béton, ayant soin de l'aligner correctement au niveau du sol, assurer un drainage approprié au fond du luminaire (30 cm.)

Die Einbaudose korrekt abgefluchtet mit dem Boden einbetonieren, die geeignete Entwässerung unter dem Gerät zusichern

Fijar la caja al suelo con cemento, teniendo cuidado de mantenerla alineada y a ras del suelo. Asegurar un buen drenaje de la zona situada debajo de la lámpara (al menos 30 cm).



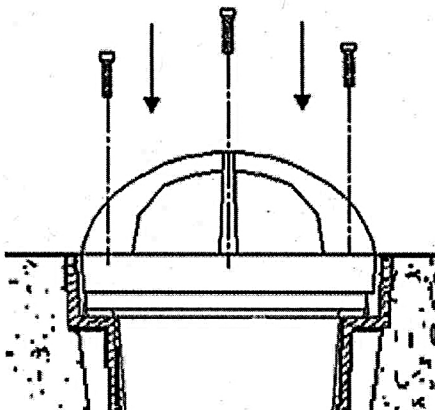
Fare la connessione elettrica con tenuta stagna IP67.

Make the electrical junction for waterproof IP67.

Faire la connexion électrique avec étanchéité IP67.

Der elektrische Anschluss mit wasserdichten IP67.

La conexión eléctrica con IP67 resistente al agua.



Bloccare il tutto con le viti in dotazione. Assicurarsi che vi siano i requisiti minimi di sicurezza.

Block using the screws supplied. Make sure the minimum safety requirements are assured.

Bloquer le tout à l'aide des vis fournies à cet effet. S'assurer que les conditions de sécurité nécessaires sont réunies.

Mitgelieferten Schrauben befestigen. Sicherstellen, dass die Mindestsicherheitserfordernisse gewährleistet sind.

Sujetarlo todo con los tornillos específicos suministrados. Asegurarse de que se cumplan los requisitos mínimos de seguridad.