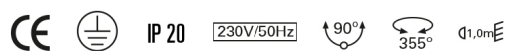


Normes: EN 60598-1, EN 60598-2-1



DESCRIPTION DU PRODUIT

Domaines d'application: Surfaces commerciales, bureaux, résidences, bâtiments publics, services de restaurants et hôtels, espaces d'art et culture.

Installation: Système de rails.


Distribution de la lumière: Direct.

Source de lumière: Lampe CDM-R111(GX8.5).

Appareillage: Equipement électronique, 220-240VAC-50/60Hz et adaptateur pour rails.

Materiel: Caisson: Tôle d'acier.

Finition: Poudre époxy.



LAMPE*	W	FAISCEAU ↕	AxBxC (mm)	Kg	CODE COM.
CDM-R111	GX8.5	10/40	156x199x116	1	90050.A135.A
	GX8.5	10/40	156x199x116	1	90050.A170.A

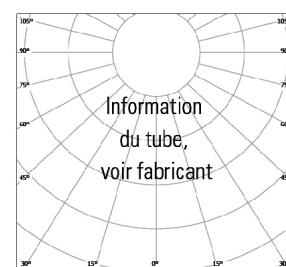
COULEUR / FINITION

Code	Description
W	Blanc (RAL 9016)
B	Noir (RAL 9005)
G	Gris (RAL 9006)

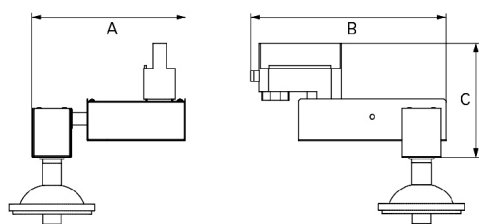
OPTIONS

Code	Description
--	Système de rails.
--	Lampes en option.

PHOTOMETRIE



DIMENSIONS



PRESCRIPTION:

Spot pour lampe de 35/70W CDM-R111 (GX8.5) pour rails trois allumages. Corps en tôle d'acier avec équipement électronique intégré. Spot pivotant à 355° et s'inclinant à 90° - comme Indelague GALAXY.

* Lampe non incluse.
Exemple code commande: 90050.A170.A (CODE COM.) + W (COULEUR/FINITION)

Nous nous réservons le droit d'effectuer modifications techniques sans préavis. Les données électriques/optiques ont une tolérance de +/-10%.