



**LED**

Normas: EN 60598-1, EN 60598-2-1



## DESCRIÇÃO DO PRODUTO

**Áreas de Aplicação:** Espaços Comerciais e de Negócios, Edifícios públicos, Espaços Residenciais, Escritórios, Espaços para a Arte e Cultura.

**Montagem:** Suspensa.

**Distribuição de Luz:** Direta.

**Fonte de Luz:** LED 4000K, CRI>80, vida útil de 65.000h (@L80, B10, Ta 25 C)

**Fonte de Alimentação:** Driver LED, 220-240VAC-50/60Hz.

**Materiais:** Corpo: Chapa de aço.

**Acabamento:** Revestido a epoxi poliéster em branco mate.

### DAM - Difusor microprismático

LAMP	UGR	W	lm	lm/W	η(%)	AxBxC (mm)	K1	K3	kg	HF	DALI
LED	≤19	26	3220	97	78	1254x250x55	•	•	6,6	9W7A.026.6V.F4	9W7A.026.6V.E4
	≤22	47	6440	106	77	1254x250x55	•	•	6,6	9W7A.047.6V.F4	9W7A.047.6V.E4
	≤19	31	4025	108	83	1534x250x55	•	•	7,9	9W7A.031.6V.F4	9W7A.031.6V.E4
	≤22	57	8050	109	77	1534x250x55	•	•	7,9	9W7A.057.6V.F4	9W7A.057.6V.E4

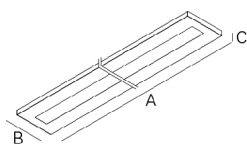
### DOZ - Difusor em policarbonato opalino

LED	UGR	W	lm	lm/W	η(%)	AxBxC (mm)	K1	K3	kg	HF	DALI
LED	≤22	26	3220	97	78	1254x250x55	•	•	6,6	9W7A.026.2J.F4	9W7A.026.2J.E4
	≤25	47	6440	106	77	1254x250x55	•	•	6,6	9W7A.047.2J.F4	9W7A.047.2J.E4
	≤22	31	4025	105	81	1534x250x55	•	•	7,9	9W7A.031.2J.F4	9W7A.031.2J.E4
	≤25	57	8050	107	76	1534x250x55	•	•	7,9	9W7A.057.2J.F4	9W7A.057.2J.E4

Nota:

• Para completar o produto é necessário adicionar suspensão, cabo e caixa de alimentação. Por favor encomende em separado.

## DIMENSÕES



Exemplo para encomenda: 9W7A.057.2J.E4 (DALI) + 3000 + 971400 + 940200 + 910002 + K3 (OPÇÕES)

Reservamos o direito de fazer possíveis alterações técnicas sem aviso prévio. Dados eléctricos/ópticos estão sujeitos a uma tolerância de +/-10%.

## OPÇÕES


### Temperatura de cor



3000K  
Tunable white

Código  
**3000**  
**T000**

### Sensor de luminosidade e presença



Opção fornecida sob consulta.

### Caixa de alimentação



Caixa de alimentação simples  
Quadrada saliente  
Quadrada de encastrar

Código  
**971700**  
**971400**

### Cabo de alimentação



1,5m e secção 0,75mm<sup>2</sup>  
3 x 0,75 mm<sup>2</sup>  
5 x 0,75 mm<sup>2</sup>  
1,5m e secção 1,5mm<sup>2</sup>  
3 x 1,5 mm<sup>2</sup>  
5 x 1,5 mm<sup>2</sup>  
7 x 1,5 mm<sup>2</sup>  
9 x 1,5 mm<sup>2</sup>

Código  
**940400**  
**940500**  
**940300**  
**940000**  
**940100**  
**940200**

### Suspensão



Suspensão tipo "I" (4x)

Código  
**910002**

### Kit de emergência

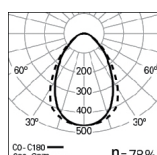


Kit de emergência 3 horas  
Kit de emergência 1 hora

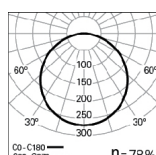
Código  
**K3**  
**K1**

• Preparado para telecomando.

## FOTOMETRIA



HERMES 26W  
DAM 4000K



HERMES 26W  
DOZ 4000K

### PARA ESPECIFICAR:

Luminária LED, individual, para aplicação suspensa. Fluxo luminoso entre 3220 e 8050 lm e disponível em 2 tamanhos (1254/1534x250mm), com difusor em policarbonato opalino DOZ ou microprismático DAM, para proporcionar elevado conforto visual (UGR<19). Versão standard com LED 4000K, CRI>80 e 65.000h de vida útil (@L80, B10, Ta 25 C). Disponível na versão de 3000K. Suspensão, cabo de alimentação transparente, base de teto, sensor de luminosidade e presença e kit de emergência de 1 ou 3 horas como opção. – como Indelague HERMES