

LED

Normas: EN 60598-1, EN 60598-2-1



IP 40

850°C

230V/50Hz

DESCRIPCIÓN DEL PRODUCTO

reas de Aplicación: reas Comerciales y de Negocios, Edificios Públicos, Habitaciones, Oficinas, Espacios para el Arte y la Cultura.

Instalación: Suspendida.

Distribución de la luz: Directo / Indirecto.

Fuente de luz: LED 4000 K, CRI>80, 50.000h de vida útil (@L80, B10, Ta 25 C).

Sistema Óptico: Lente de vidrio óptico convexo.

Equipo: Driver LED, 220-240VAC-50/60Hz.

Materiales: Cuerpo: Chapa de acero.

Acabado: Pintado en epoxi-poliéster.

Lente de 50

	LAMP	UGR	W	lm	lm/W	η(%)	AxBxC (mm)	kg	HF	DALI
	LED	≤10	57	7900	114	82	600x600x46	8,3	90385.L038.E5	90385.L038.H5
		≤10	53	7367	111	80	1180x258x46	7,6	90386.L038.E5	90386.L038.H5

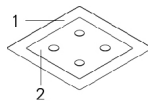
Lente de 80

	LAMP	UGR	W	lm	lm/W	η(%)	AxBxC (mm)	kg	HF	DALI
	LED	≤13	57	7900	114	82	600x600x46	8,3	90385.L038.E8	90385.L038.H8
		≤13	53	7367	111	80	1180x258x46	7,6	90386.L038.E8	90386.L038.H8

Nota:
 • Para completar el producto 600x600mm es necesario añadir suspensión, cable de alimentación y base de techo. Por favor solicítelo por separado.
 • Para completar el producto 1180x258mm es necesario añadir suspensión. Por favor solicítelo por separado. El producto incluye cable de alimentación y base de techo.

COLOR / ACABADO

Código	Descripción
W/B	(1) Blanco / (2) Negro
W/G	(1) Blanco / (2) Gris
G/W	(1) Gris / (2) Blanco
G/B	(1) Gris / (2) Negro
B/W	(1) Negro / (2) Blanco
B/G	(1) Negro / (2) Gris



Leyenda:
 (1) Acabado del marco exterior
 (2) Acabado del cuerpo

• El código del acabado del producto es una combinación de colores, donde (1) es el acabado del marco exterior y (2) es el acabado del cuerpo.

Ejemplo código de pedido: 90385.L038.H8 (DALI) + W/B (COLOR/ACABADO) + 3000 + CXS + 940500 + 910001 (OPCIONES)

La empresa se reserva el derecho de hacer cambios técnicos sin previo aviso. Los datos eléctricos/ópticos están sujetos a una tolerancia de +/-10%.

OPCIONES

Temperatura de color



3000 K

Código
3000

Módulo bluetooth



Módulo bluetooth controlable a través de un smartphone.

Opción suministrada mediante solicitud.

Base de techo (para la versión de 600x600mm)



Base de techo
Cuadrada de superficie
Cuadrada de empotrar

- Solicitar suspensión por separado (x4).
- Otros colores mediante solicitud.

Código

9717
9714

Base de techo (para la versión de 1180x258mm)



Base de techo
Rectangular de superficie
Rectangular de empotrar

- Solicitar suspensión por separado (x2).
- Otros colores mediante solicitud.

Código

CXS
CXE

Cable de alimentación transparente



1,5m de cable de 0,75mm2
3x0,75mm2
5x0,75mm2

Código

940400
940500

Suspensión



Suspensión tipo "I" (x2)
Suspensión tipo "I" (x4)

- (x2) para la versión de 1180x258mm.
- (x4) para la versión de 600x600mm.

Código

910001

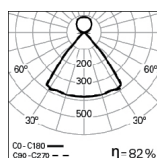
910002

Versión "Low power"

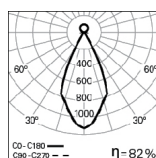


Opción suministrada mediante solicitud.

FOTOMETRÍA



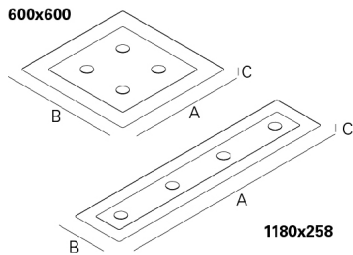
HIKARI D/I 57W
(600x600mm) 4000K 80°



HIKARI D/I 57W
(600x600mm) 4000K 50°

La empresa se reserva el derecho de hacer cambios técnicos sin previo aviso.
Los datos eléctricos/ópticos están sujetos a una tolerancia de +/-10%.

DIMENSIONES



DESCRIPCIÓN:

Luminaria LED directa / indirecta, de líneas modernas y elegantes, para aplicación suspendida. Equipada con lentes de vidrio óptico convexo (50 y 80), que permiten un elevado confort visual ($UGR \leq 10$). Versión estándar con LED 4000 K, CRI>80, 50.000h de vida útil (@L80, B10, Ta 25 C). Opción de driver LED con regulación de flujo DALI. Disponible en la versión de 3000 K. Suspensión y base de techo de empotrar o de superficie como accesorios. Posibilidad de conjugación de colores entre marco y parte interior de la luminaria. Módulo bluetooth controlable a través de un smartphone como opción. – como Indelague HIKARI D/I

La empresa se reserva el derecho de hacer cambios técnicos sin previo aviso.
Los datos eléctricos/ópticos están sujetos a una tolerancia de +/-10%.