



LED

Normas: EN 60598-1, EN 60598-2-1



DESCRIÇÃO DO PRODUTO

Áreas de Aplicação: Espaços Comerciais e de Negócios, Edifícios públicos, Espaços Residenciais, Escritórios, Espaços para a Arte e Cultura.

Montagem: Suspensa.

Distribuição de Luz: Direta / Indireta.

Fonte de Luz: LED 4000K, CRI>80, 50.000h de vida útil (@L80, B10, Ta 25 C).

Sistema Óptico: Lente em vidro óptico convexo.

Fonte de Alimentação: Driver LED, 220-240VAC-50/60Hz.

Materiais: Corpo: Chapa de aço.

Acabamento: Revestido a epoxi poliéster.

Lente de 50

LAMP	UGR	W	lm	lm/W	η(%)	AxBxC (mm)	kg	HF	DALI
LED	≤10	57	7900	114	82	600x600x46	8,3	90385.L038.E5	90385.L038.H5
	≤10	53	7367	111	80	1180x258x46	7,6	90386.L038.E5	90386.L038.H5

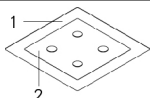
Lente de 80

LAMP	UGR	W	lm	lm/W	η(%)	AxBxC (mm)	kg	HF	DALI
LED	≤13	57	7900	114	82	600x600x46	8,3	90385.L038.E8	90385.L038.H8
	≤13	53	7367	111	80	1180x258x46	7,6	90386.L038.E8	90386.L038.H8

Note:
 • Para completar a versão de 600x600mm é necessário adicionar suspensão, cabo e caixa de alimentação. Por favor encomende em separado.
 • Para completar a versão de 1180x258mm é necessário adicionar suspensão, por favor encomende em separado. Cabo e caixa de alimentação estão incluídos.

COR / ACABAMENTO

Código	Descrição
■ W/B	(1) Branco / (2) Preto
■ W/G	(1) Branco / (2) Cinzento
■ G/W	(1) Cinzento / (2) Branco
■ G/B	(1) Cinzento / (2) Preto
■ B/W	(1) Preto / (2) Branco
■ B/G	(1) Preto / (2) Cinzento



Legenda:
 (1) Acabamento do aro exterior
 (2) Acabamento do aro interior


• O código de acabamento do produto corresponde a uma combinação de cores, onde (1) corresponde ao acabamento do aro exterior e (2) corresponde ao acabamento do aro interior.

Exemplo para encomenda: 90385.L038.H8 (DALI) + W/B (COR/ACABAMENTO) + 3000 + CXS + 940500 + 910001 (OPÇÕES)

Reservamos o direito de fazer possíveis alterações técnicas sem aviso prévio. Dados eléctricos/ópticos estão sujeitos a uma tolerância de +/-10%.

OPÇÕES

Temperatura de cor



3000K

Código
3000

Módulo bluetooth



Módulo bluetooth controlável através de smartphone.

Opção fornecida sob consulta.

Caixa de alimentação (para versão 600x600mm)



Caixa de alimentação simples
Quadrada saliente
Quadrada de encastrar

- Encomendar suspensão à parte (x4).
- Outras cores sob consulta.

Código

9717
9714

Caixa de alimentação (para versão 1180x258mm)



Caixa de alimentação
Rectangular saliente
Rectangular de encastrar

- Encomendar suspensão à parte (x2).
- Outras cores sob consulta.

Código

CXS
CXE

Cabo de alimentação transparente




1,5m e secção 0,75mm²
3x0,75mm²
5x0,75mm²

Código

940400
940500

Suspensão



Suspensão do tipo "I" (x2)
Suspensão do tipo "I" (x4)

- (x2) apenas para versão 1180x258
- (x4) apenas para versão 600x600

Código

910001

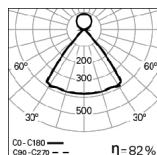
910002

Versão baixa potência

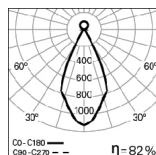


Opção fornecida sob consulta.

FOTOMETRIA



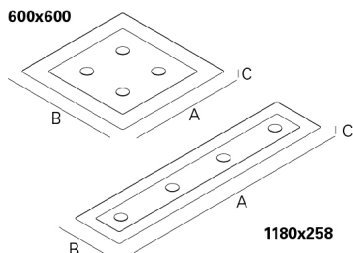
HIKARI D/I 57W
(600x600mm) 4000K 80°



HIKARI D/I 57W
(600x600mm) 4000K 50°

Reservamos o direito de fazer possíveis alterações técnicas sem aviso prévio.
Dados eléctricos/ópticos estão sujeitos a uma tolerância de +/-10%.

DIMENSÕES



PARA ESPECIFICAR:

Luminária em LED direta e indireta, de linhas modernas e elegantes, para aplicação suspensa. Equipada com lente em vidro ótico convexo de 50 ou 80°, o que lhe confere um elevado conforto visual ($UGR \leq 10$). Versão standard com LED 4000K, CRI>80 e 50.000h de vida útil (@L80, B10, Ta 25°C). Opção de driver LED com regulação de fluxo DALI. Suspensão, cabo de alimentação transparente, base de teto saliente ou encastrada como acessórios. Possibilidade de conjugação de cores entre aro e parte interior da luminária. Opção de integração de módulo bluetooth controlável através de smartphone. – como Indelague HIKARI D/I