

LED



Normas: EN 60598-1, EN 60598-2-2



DESCRIÇÃO DO PRODUTO

Áreas de Aplicação: Espaços Comerciais e de Negócios, Edifícios públicos, Espaços Residenciais, Escritórios, Restauração e Hotelaria, Espaços para a Arte e Cultura.

Montagem: Encastrar de teto.

Distribuição de Luz: Direta.

Fonte de Luz: LED 4000K, CRI>80, vida útil de 50.000h (@L80, B10, Ta 25 C).

Fonte de Alimentação: Driver LED, 220-240VAC-50/60Hz.

Materiais: Corpo: Chapa de aço.

Acabamento: Revestido a epoxi poliéster.

BLINE - Difusor em policarbonato opalino

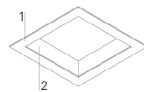
LED	W	Lm	mA	V	Lm/W	η(%)	AxBxC (mm)	IP	Kg	HF	DALI
	1x4	700	200	25	80	73	100x100x70	90x95	0,43	90293.L104.E	90293.L104.H
	1x6	1050	190	35	82	71	100x100x70	90x95	0,43	90293.L106.E	90293.L106.H

DAM - Difusor microprismático

LED	W	Lm	mA	V	Lm/W	η(%)	AxBxC (mm)	IP	Kg	HF	DALI
	1x4	700	200	25	72	66	100x100x70	90x95	0,43	90258.L104.E	90258.L104.H
	1x6	1050	190	35	75	65	100x100x70	90x95	0,43	90258.L106.E	90258.L106.H

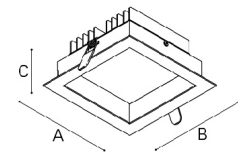
COR / ACABAMENTO

Código	Descrição
W	Branco (RAL 9016)
W	Branco (RAL 9016)
B	Preto (RAL 9005)
K	Vermelho (RAL 3020)
T	Amarelo (RAL 1021)
U	Azul (RAL 5002)
V	Verde (RAL 6018)
G	Cinzentos (RAL 9006)
R	Ferrugem



Legenda:
(1) Pintura exterior (aro)
(2) Pintura interior (reflector)
Exemplo:
(1) B + (2) W

DIMENSÕES



Nota:
Para encomendar o produto completo, indicar p código de encomenda do aro, mais o código do reflector e por fim os dois códigos referentes à cor.

Primeiro pintura exterior (aro), seguido da pintura interior (reflector) (ver exemplo de encomenda)

* Led incluído.

Exemplo para encomenda: 90293.L106.H (DALI) + (1) B + (2) W (COR/ACABAMENTO) + 3000 (OPÇÕES)

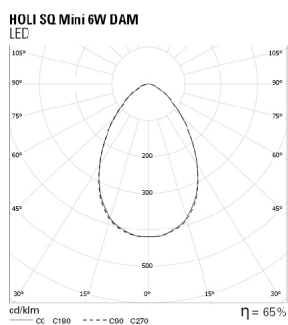
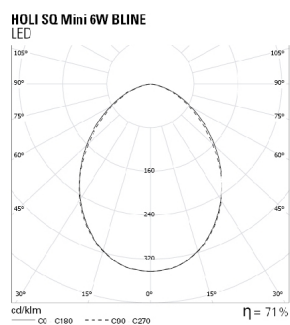
Reservamos o direito de fazer possíveis alterações técnicas sem aviso prévio. Dados eléctricos/ópticos estão sujeitos a uma tolerância de +/-10%.

OPÇÕES

Temperatura de cor

	Código
 3000K	3000

FOTOMETRIA



PARA ESPECIFICAR:

Downlight LED quadrado de 100x100mm com altura máxima de 70mm para encastrar com aro. Possibilidade de conjugação de cores entre aro e refletor com revestimento a epóxi poliéster. Fluxo luminoso de 700/1050 lumens com difusor em policarbonato BLINE. Opções de difusor microprismático e temperatura de cor 3000K. Para espessuras de teto entre 1 e 20mm – Indelague HOLI Sq Mini.

Reservamos o direito de fazer possíveis alterações técnicas sem aviso prévio. Dados eléctricos/ópticos estão sujeitos a uma tolerância de +/-10%.