

LED



Normas: EN 60598-1, EN 60598-2-2



IP 20



230V/50Hz

## DESCRIÇÃO DO PRODUTO

**reas de Aplicação:** Espaços Comerciais e de Negócios, Edifícios públicos, Espaços Residenciais, Escritórios, Restauração e Hotelaria, Espaços para a Arte e Cultura.

**Montagem:** Encastrar de teto.

**Distribuição de Luz:** Direta.

**Fonte de Luz:** LED 4000K, CRI>80, vida útil de 50.000h (@L80, B10, Ta 25 C).

**Sistema Óptico:** Difusor em policarbonato opalino

**Fonte de Alimentação:** Driver LED, 220-240VAC-50/60Hz.

**Materiais:** Corpo: Chapa de aço.

**Acabamento:** Revestido a epoxi poliester.

### BLINE - Difusor em policarbonato opalino

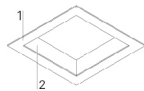
LED	W	Lm	mA	V	Lm/W	η(%)	AxBxC (mm)	β	Kg	HF	DALI
	1x6	1050	190	35	82	72	135x135x73	108x113	0,61	90294.L106.E	90294.L106.H
	1x10	1500	280	36	74	71	135x135x73	108x113	0,61	90294.L110.E	90294.L110.H

### DAM - Difusor microprismático

LED	W	Lm	mA	V	Lm/W	η(%)	AxBxC (mm)	β	Kg	HF	DALI
	1x6	1050	190	35	77	67	135x135x73	108x113	0,61	90259.L106.E	90259.L106.H
	1x10	1500	280	36	69	66	135x135x73	108x113	0,61	90259.L110.E	90259.L110.H

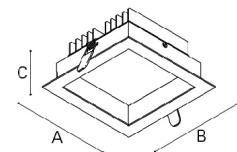
## COR / ACABAMENTO

Código	Descrição
W	Branco (RAL 9016)
B	Preto (RAL 9005)
K	Vermelho (RAL 3020)
T	Amarelo (RAL 1021)
U	Azul (RAL 5002)
V	Verde (RAL 6018)
G	Cinzento (RAL 9006)
R	Ferrugem



Legenda:  
(1) Pintura exterior (aro)  
(2) Pintura interior (refletor)  
Exemplo:  
(1) B + (2) W

## DIMENSÕES



Nota:  
Para encomandar o produto completo, indicar o código de encomenda do aro mais o código do refletor e por fim os dois códigos referentes à cor.

Primeiro da pintura exterior (aro), seguido da pintura interior (refletor) (ver exemplo de encomenda)

\* Led incluído.

Exemplo para encomenda: 90294.L110.H (DALI) + (1) B + (2) W (COR/ACABAMENTO) + 3000 (OPÇÕES)

Reservamos o direito de fazer possíveis alterações técnicas sem aviso prévio.  
Dados eléctricos/ópticos estão sujeitos a uma tolerância de +/-10%.

## OPÇÕES

### Temperatura de cor

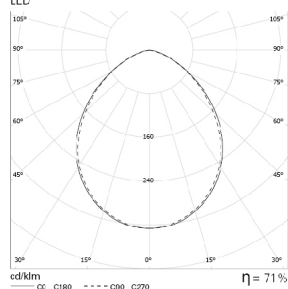


3000K

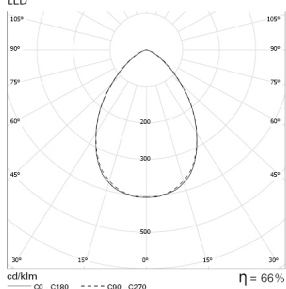
Código  
3000

## FOTOMETRIA

HOLI SQ 10W BLINE  
LED



HOLI SQ 10W DAM  
LED



### PARA ESPECIFICAR:

Downlight LED quadrado de 135x135mm com altura máxima de 73mm para encastrar com aro. Possibilidade de conjugação de cores entre aro e refletor com revestimento a epóxi poliéster. Fluxo luminoso de 1050/1500 lumens com difusor em policarbonato BLINE. Opções de difusor microprismático e temperatura de cor 3000K. Para espessuras de teto entre 1 e 20mm – Indelague HOLI Sq.

Reservamos o direito de fazer possíveis alterações técnicas sem aviso prévio. Dados eléctricos/ópticos estão sujeitos a uma tolerância de +/-10%.