



LED

Normas: EN 60598-1, EN 60598-2-2



DESCRIPCIÓN DEL PRODUCTO

reas de Aplicación: reas Comerciales y de Negocios, Edificios Públicos, Habitaciones, Oficinas, Servicios de Hostelería y Restaurantes, Espacios para el Arte y la Cultura.

Instalación: Empotrado de techo.

Distribución de la luz: Directo.

Fuente de luz: LED 4000 K, CRI>80, 60.000h de vida útil (@L70, B10, Ta 25 C).

Equipo: LED driver, 220-240VAC-50/60Hz.

Materiales: Cuerpo: Chapa de acero.

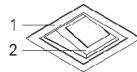
Acabado: Pintado en epoxi-poliéster.

LIGHT+ - Difusor opal

LED	W	Lm	mA	V	Lm/W	η(%)	AxBxC		kg	HF	DALI
	9	1035	190	35	81	70	175x175x86	155x155	1,1	90393.L106.E	90393.L106.H
	12	1469	280	36	84	69	175x175x86	155x155	1,1	90393.L110.E	90393.L110.H

COLOR / ACABADO

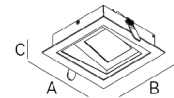
Código	Descripción
W/W	(1) Blanco / (2) Blanco
W/G	(1) Blanco / (2) Gris
W/B	(1) Blanco / (2) Negro
W/D	(1) Blanco / (2) Golden Eye
B/W	(1) Negro / (2) Blanco
B/G	(1) Negro / (2) Gris
B/B	(1) Negro / (2) Negro
B/D	(1) Negro / (2) Golden Eye



Leyenda:
(1) Acabado del marco
(2) Acabado del reflector

• El código del acabado del producto es una combinación de colores, donde (1) es el acabado del marco y (2) es el acabado del reflector.

DIMENSIONES



Ejemplo código de pedido: 90393.L110.H (DALI) + W/W(COLOR/ACABADO) + 3000 + 955000 (OPCIONES)

La empresa se reserva el derecho de hacer cambios técnicos sin previo aviso. Los datos eléctricos/ópticos están sujetos a una tolerancia de +/-10%.

OPCIONES

Temperatura de color



3000 K

Código
3000


Cable de seguridad



Cable de seguridad en acero

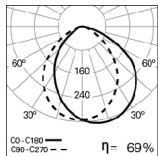
Código
955000

Kit de emergencia

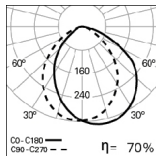


Opción suministrada mediante solicitud.

FOTOMETRÍA



HOLI Sq /AS Max 12W
LIGHT+ 4000K



HOLI Sq /AS Max 9W
LIGHT+ 4000K

DESCRIPCIÓN:

Downlight LED cuadrado, asimétrico, para empotrar, con altura máxima de 86mm. Disponible con difusor de policarbonato LIGHT+. Versión estándar con fuente de luz de 1035 o 1469 lm, temperatura de color en 4000 K, CRI>80 o 60.000h de vida útil (@L70, B10, Ta 25 C). Opción de driver LED con regulación de flujo DALI y disponible en la versión de 3000 K. Posibilidad de múltiples configuraciones de color – como Indelague HOLI Sq /AS Max.

La empresa se reserva el derecho de hacer cambios técnicos sin previo aviso. Los datos eléctricos/ópticos están sujetos a una tolerancia de +/-10%.