




Normas: EN 60598-1, EN 60598-2-1



DESCRIÇÃO DO PRODUTO


reas de Aplicação:	reas Industriais, Comerciais.
Montagem:	Suspensa.
Distribuição de Luz:	Direta.
Fonte de Alimentação:	Equipamento eletrónico 220-240VAC-50/60Hz.
Cablagem:	Trifásica.
Materiais:	Corpo: Chapa de aço.
Acabamento:	Revestido a epoxi poliéster em branco mate (RAL9016).

RDL - Refletor simétrico duplo parabólico em alumínio brilhante (1,5 m de comprimento)

LAMP*	W	AxBxC (mm)	Kg	HF	DSI	DALI	
	T5	1x35	1491x183x142	4,9	9G0F.135.0F.A4	9G0F.135.0F.84	9G0F.135.0F.74
		1x49	1491x183x142	4,9	9G0F.149.0F.A4	9G0F.149.0F.84	9G0F.149.0F.74
		1x80	1491x183x142	4,9	9G0F.180.0F.A4	9G0F.180.0F.84	9G0F.180.0F.74
		2x35	1491x183x142	10,3	9G0F.235.0F.A4	9G0F.235.0F.84	9G0F.235.0F.74
		2x49	1491x183x142	10,3	9G0F.249.0F.A4	9G0F.249.0F.84	9G0F.249.0F.74
		2x80	1491x183x142	10,3	9G0F.280.0F.A4	9G0F.280.0F.84	9G0F.280.0F.74

Substituir sufixo para encomenda:  3m de comprimento - 9G55.000.00.00

RDN - Refletor simétrico em alumínio (1,5 m de comprimento)

LAMP*	W	AxB1xC1 (mm)	Kg	HF	DSI	DALI	
	T5	1x35	1491x174x131	4,4	9G0F.135.0G.A4	9G0F.135.0G.84	9G0F.135.0G.74
		1x49	1491x174x131	4,4	9G0F.149.0G.A4	9G0F.149.0G.84	9G0F.149.0G.74
		1x80	1491x174x131	4,4	9G0F.180.0G.A4	9G0F.180.0G.84	9G0F.180.0G.74
		2x35	1491x174x131	9,3	9G0F.235.0G.A4	9G0F.235.0G.84	9G0F.235.0G.74
		2x49	1491x174x131	9,3	9G0F.249.0G.A4	9G0F.249.0G.84	9G0F.249.0G.74
		2x80	1491x174x131	9,3	9G0F.280.0G.A4	9G0F.280.0G.84	9G0F.280.0G.74

Substituir sufixo para encomenda:  3m de comprimento - 9G55.000.00.00

RAC - Refletor assimétrico em alumínio (1,5 m de comprimento)


LAMP*	W	AxB2xC2 (mm)	Kg	HF	DSI	DALI	
	T5	1x35	1491x108x164	8	9G0F.135.0B.A4	9G0F.135.0B.84	9G0F.135.0B.74
		1x49	1491x108x164	8	9G0F.149.0B.A4	9G0F.149.0B.84	9G0F.149.0B.74
		1x80	1491x108x164	8	9G0F.180.0B.A4	9G0F.180.0B.84	9G0F.180.0B.74
		2x35	1491x108x164	16,5	9G0F.235.0B.A4	9G0F.235.0B.84	9G0F.235.0B.74
		2x49	1491x108x164	16,5	9G0F.249.0B.A4	9G0F.249.0B.84	9G0F.249.0B.74
		2x80	1491x108x164	16,5	9G0F.280.0B.A4	9G0F.280.0B.84	9G0F.280.0B.74

* Lâmpadas não incluídas.

Exemplo para encomenda: (2x) 9G55.135.0F.74 (3m+DALI) + 921100 + 946803 + 965200 + 930700 + (4x) 991500 + (3x) 910800 (OPÇÕES)

Reservamos o direito de fazer possíveis alterações técnicas sem aviso prévio. Dados eléctricos/ópticos estão sujeitos a uma tolerância de +/-10%.









DRM - Refletor simétrico em alumínio martelado (1,5 m de comprimento)

LAMP*	W	AxB3xC3 (mm)	Kg	HF	DSI	DALI
 T5	1x35	1491x235x155	4,7	9G0F.135.28.A4	9G0F.135.28.84	9G0F.135.28.74
	1x49	1491x235x155	4,7	9G0F.149.28.A4	9G0F.149.28.84	9G0F.149.28.74
	1x80	1491x235x155	4,7	9G0F.180.28.A4	9G0F.180.28.84	9G0F.180.28.74
	2x35	1491x235x155	9,5	9G0F.235.28.A4	9G0F.235.28.84	9G0F.235.28.74
	2x49	1491x235x155	9,5	9G0F.249.28.A4	9G0F.249.28.84	9G0F.249.28.74
	2x80	1491x235x155	9,5	9G0F.280.28.A4	9G0F.280.28.84	9G0F.280.28.74

Substituir sufixo para encomenda:  3m de comprimento - 9G55.000.00.00

Nota: Para completar a linha é necessário adicionar Start Kit. Por favor encomende em separado.

OPÇÕES

Start Kit		Cablagem para linha contínua	
	Start Kit - Topo início / fim • Dois topos e um serra cabo incluídos.		Cablagem para linha contínua de 1,5m 5x1,5mm2 946800 7x1,5mm2 946802 5x2,5mm2 946801 7x2,5mm2 946803 Cablagem para linha contínua de 3m 5x1,5mm2 946900 7x1,5mm2 946902 5x2,5mm2 946901 7x2,5mm2 946903
Conectores		Seletor de fase	
	KIT WAGO de 7 pólos (macho/fêmea) 965200 Conetor macho WAGO de 7 pólos 965201 Conetor fêmea WAGO de 7 pólos 965202		Conetor com seletor de fase Sob consulta
Kit de união		Suspensão	
	Kit de união 930700 • União galvanizada.		Suporte de fixação + gancho "pigtail" 910800 Suporte de fixação para varão roscado 910801 Suporte de fixação + gancho para fixação suspensa 910802 • Inclui dois grampos de fixação. Nota: Recomenda-se uma suspensão a cada 2m.
IP40		Kit de emergência	
	Kit IP40 IP40 Tampa superior 991500 Suportes IP40 S_IP40 • Tampa superior com 1,5m. • Kit IP40 inclui uma tampa superior e suportes IP40.		Kit de emergência 3 horas K3 Kit de emergência 1 hora K1


Reservamos o direito de fazer possíveis alterações técnicas sem aviso prévio. Dados eléctricos/ópticos estão sujeitos a uma tolerância de +/-10%.

Projetos à medida



Nota:
Esta opção pode ser fornecida sob consulta.

DETALHES



Detalhe da suspensão



Facilidade de substituição do refletor

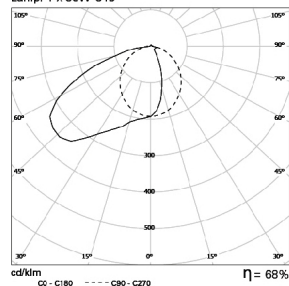


Kit de união

FOTOMETRIA

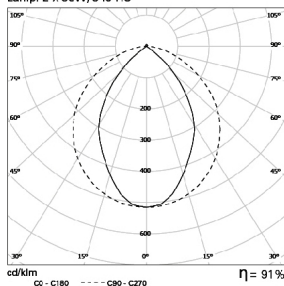
HPF 1x80W RAM

Lamp: 1 x 80W/840



HPF 2x80W DRM

Lamp: 2 x 80W/840 HO



PERFORMANCE

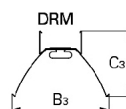
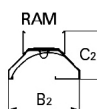
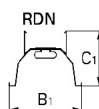
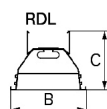
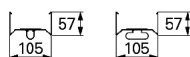
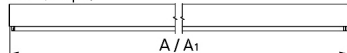
HPF 2x80W DRM

Lamp: 2 x 80W/840 HO

Altura de montagem	Iluminância média	Diâmetro do feixe
0,5 m	25373 lux	1,24 / 0,69 m
1,0 m	6343 lux	2,68 / 1,37 m
1,5 m	2819 lux	4,02 / 2,06 m
2,0 m	1586 lux	5,37 / 2,75 m
2,5 m	1015 lux	6,71 / 3,44 m
3,0 m	705 lux	8,05 / 4,12 m

DIMENSÕES

HPF (Corpo)



3m

A1(mm)

2982

PARA ESPECIFICAR:

Luminária para aplicação suspensa. Disponível para lâmpadas fluorescentes lineares T5 (G5) de 35/49/80W (simples ou dupla). Refletor simétrico ou assimétrico em alumínio brilhante com lamelas. Opção com IP40 e Kit de emergência de uma ou três horas - Indelague HPF.

Reservamos o direito de fazer possíveis alterações técnicas sem aviso prévio. Dados eléctricos/ópticos estão sujeitos a uma tolerância de +/-10%.