



Normes: EN 60598-1, EN 60598-2-2



DESCRIPTION DU PRODUIT

Domaines d'application:	Surfaces commerciales, bureaux, résidences, bâtiments publics, services de restaurants et hôtels, espaces d'art et culture.
Installation:	Encastré au plafond.
Distribution de la lumière:	Direct.
Source de lumière:	Lampe TC-DEL (G24q-2)/(G24q-3) ou TC-TEL (GX24q-3).
Appareillage:	Equipement électronique 220-240VAC-50/60Hz.
Materiel:	Caisson: Tôle d'acier.
Finition:	Poudre époxy.

PB - Réflecteur en aluminium brillant | Faisceau 80

LAMPE*	UGR		W	η (%)	AxBxC (mm)		Kg	HF	DSI	DALI
TC-DEL	≤22	G24q-2	1x18	80	225x225x90	210x210	1,23	90003.E118.A	90003.E118.C	90003.E118.D
	≤22	G24q-3	1x26	78	225x225x90	210x210	1,23	90003.F126.A	90003.F126.C	90003.F126.D
	≤22	G24q-2	2x18	78	225x225x90	210x210	1,28	90003.E218.A	90003.E218.C	90003.E218.D
	≤25	G24q-3	2x26	63	225x225x90	210x210	1,28	90003.F226.A	90003.F226.C	90003.F226.D
TC-TEL	≤25	GX24q-3	1x26	90	225x225x90	210x210	1,23	90003.I126.A	90003.I126.C	90003.I126.D
	≤25	GX24q-3	1x32	82	225x225x90	210x210	1,23	90003.I132.A	90003.I132.C	90003.I132.D
	≤25	GX24q-3	2x26	75	225x225x90	210x210	1,28	90003.I226.A	90003.I226.C	90003.I226.D
	≤25	GX24q-3	2x32	60	225x225x90	210x210	1,28	90003.I232.A	90003.I232.C	90003.I232.D

COULEUR / FINITION

Code	Description
W	Blanc (RAL 9016)
B	Noir (RAL 9005)
G	Gris (RAL 9006)

OPTIONS

Code	Description
K3	Unité de secours 3 heures.
K1	Unité de secours 1 heure.
--	Lampes en option.

DETAILS



Détail du ballast

* Lampe non incluse.

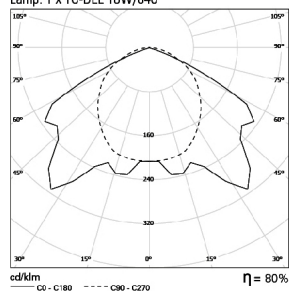
Exemple code commande: 90003.F226.D (DALI) + W (COULEUR/FINITION)

Nous nous réservons le droit d'effectuer modifications techniques sans préavis. Les données électriques/optiques ont une tolérance de +/-10%.

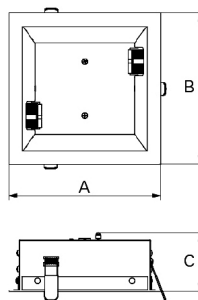
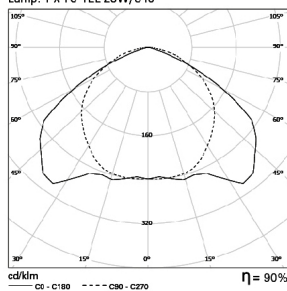
PHOTOMETRIE

DIMENSIONS

JUKE 1x18W PB
Lamp: 1 x TC-DEL 18W/840



JUKE 1x26W PB
Lamp: 1 x TC-TEL 26W/840



PRESCRIPTION:

Downlight carré pour 1 ou 2 lampes fluorescentes compactes TC-DEL de 18/26W ou TC-TEL de 26/32W, caisson en tôle d'acier et réflecteur en aluminium. Disponible avec untié de secours de 1 ou 3 heures. Pour épaisseur de plafonds de 1-25mm - comme Indelague JUKE.

Nous nous réservons le droit d'effectuer modifications techniques sans préavis. Les données électriques/optiques ont une tolérance de +/-10%.