



Normas: EN 60598-1, EN 60598-2-2



DESCRIÇÃO DO PRODUTO

reas de Aplicação: Espaços Comerciais e de Negócios, Edifícios públicos, Espaços Residenciais, Escritórios, Restauração e Hotelaria, Espaços para a Arte e Cultura.

Montagem: Encastrar de Teto.

Distribuição de Luz: Equipamento eletrónico 220-240VAC-50/60Hz.

Fonte de Luz: Lâmpada TC-DEL (G24q-2 / G24q-3) ou TC-TEL (GX24q-3).

Sistema Óptico: Difusor: Vidro temperado transparente.

Fonte de Alimentação: Equipamento eletrónico 220-240VAC-50/60Hz.

Materiais: Corpo: Chapa de aço.

Acabamento: Revestido a epoxi poliéster.

PB - Refletor em alumínio brilhante | Ângulo de abertura de 80

LÂMP.*	UGR		W	η(%)	AxBxC (mm)		Kg	HF	DSI	DALI
TC-DEL	≤22	G24q-2	1x18	70	225x225x110	207x207	1,34	90118.E118.A	90118.E118.C	90118.E118.D
	≤22	G24q-3	1x26	64	225x225x110	207x207	1,34	90118.F126.A	90118.F126.C	90118.F126.D
	≤22	G24q-2	2x18	61	225x225x110	207x207	1,39	90118.E218.A	90118.E218.C	90118.E218.D
	≤22	G24q-3	2x26	45	225x225x110	207x207	1,39	90118.F226.A	90118.F226.C	90118.F226.D
TC-TEL	≤22	GX24q-3	1x26	64	225x225x110	207x207	1,34	90118.I126.A	90118.I126.C	90118.I126.D
	≤22	GX24q-3	1x32	59	225x225x110	207x207	1,34	90118.I132.A	90118.I132.C	90118.I132.D
	≤25	GX24q-3	2x26	58	225x225x110	207x207	1,39	90118.I226.A	90118.I226.C	90118.I226.D
	≤22	GX24q-3	2x32	45	225x225x110	207x207	1,39	90118.I232.A	90118.I232.C	90118.I232.D


COR / ACABAMENTO

Código	Descrição
W	Branco (RAL 9016)
B	Preto (RAL 9005)
G	Cinzentos (RAL 9006)

OPÇÕES

Código	Descrição
003	Vidro opalino.
K3	Kit de emergência 3 horas.
K1	Kit de emergência 1 hora.
--	Opção com lâmpadas.

DETALHES



Facilidade de substituição de lâmpadas

* Lâmpadas não incluídas.

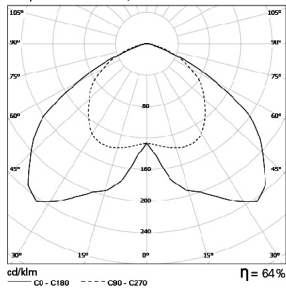
Exemplo para encomenda: 90118.F226.D + W (COR/ACABAMENTO) + 003 (OPÇÕES)

Reservamos o direito de fazer possíveis alterações técnicas sem aviso prévio. Dados eléctricos/ópticos estão sujeitos a uma tolerância de +/-10%.

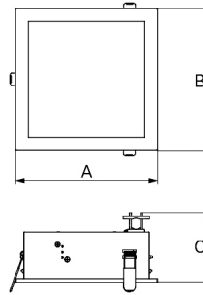
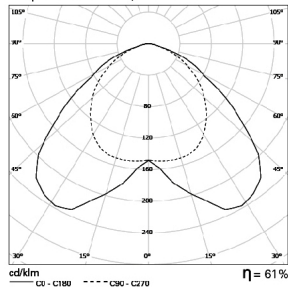
FOTOMETRIA

DIMENSÕES

JUKE /G 1x26W PB
Lamp. 1 x TC-TEL 26W/840



JUKE /G 2x18W PB
Lamp. 2 x TC-DEL 18W/840



PARA ESPECIFICAR:

Downlight IP54 com aro quadrado em chapa de aço para encastrar. Refletor em alumínio para uma ou duas lâmpadas compactas fluorescentes de 18/26W TC-DEL ou 26/32W TC-TEL. Vidro temperado transparente de 4mm. Opção em vidro opalino e Kit de emergência de uma ou três horas. Para espessuras de teto entre 1 e 25mm – Indelague JUKE /G.

Reservamos o direito de fazer possíveis alterações técnicas sem aviso prévio. Dados eléctricos/ópticos estão sujeitos a uma tolerância de +/-10%.