



Normas: EN 60598-1, EN 60598-2-2



d1,0mE

### DESCRIPCIÓN DEL PRODUCTO

**reas de Aplicación:** reas Comerciales y de Negocios, Edificios Públicos, Habitaciones, Oficinas, Servicios de Hostelería y Restaurantes, Espacios para el Arte y la Cultura.

**Instalación:** Empotrado de techo.

**Distribución de la luz:** Directo.

**Fuente de luz:** Lámpara LED o lámpara halógena (G53) o lámpara CDM-R111 (GX8.5).

**Equipo:** Reactancia electrónica, 220-240VAC-50/60Hz. Transformador 12V incluido para G53.

**Materiales:** Cuerpo: Chapa de acero.

**Acabado:** Pintado en epoxi-poliéster.

#### KUUT A1 - (Código del cuerpo 9006701000)

	L MP.*		W	NGULO ↙	AxBxC (mm)		Kg	CÓDIGO
	LED 12V	G53	10/15	24/40	173x173x157	155x155	1,8	90067.U112.I
	HAL 12V	G53	45/60	24/45	173x173x157	155x155	1,8	90067.U100.I
	CDM-R111	GX8.5	35	10/40	173x173x157	155x155	1,8	90067.A135.A
		GX8.5	70	10/40	173x173x157	155x155	1,8	90067.A170.A

#### KUUT A2 - (Código del cuerpo 9006702000)

	L MP.*		W	NGULO ↙	A1xB1xC (mm)		Kg	CÓDIGO
	LED 12V	G53	10/15	24/40	312x173x157	295x155	2,2	90067.U112.I
	HAL 12V	G53	45/60	24/45	312x173x157	295x155	2,2	90067.U100.I
	CDM-R111	GX8.5	35	10/40	312x173x157	295x155	2,2	90067.A135.A
		GX8.5	70	10/40	312x173x157	295x155	2,2	90067.A170.A




#### KUUT A3 - (Código del cuerpo 9006703000)

	L MP.*		W	NGULO ↙	A2xB2xC (mm)		Kg	CÓDIGO
	LED 12V	G53	10/15	24/40	452x173x157	435x155	2,9	90067.U112.I
	HAL 12V	G53	45/60	24/45	452x173x157	435x155	2,9	90067.U100.I
	CDM-R111	GX8.5	35	10/40	452x173x157	435x155	2,9	90067.A135.A
		GX8.5	70	10/40	452x173x157	435x155	2,9	90067.A170.A

\* Lámpara no incluida. | \*\* Los cambios sólo están disponibles para el marco.  
Ejemplo código de pedido: 9006704000 (CÓDIGO DEL CUERPO) + (x4)90067.U112.I (CÓDIGO) + W (COLOR/ACABADO)

La empresa se reserva el derecho de hacer cambios técnicos sin previo aviso. Los datos eléctricos/ópticos están sujetos a una tolerancia de +/-10%.

KUUT A4 - (Código del cuerpo 9006704000)

	L MP.*		W	NGULO ↴	A3xB3xC (mm)		Kg	CÓDIGO
	LED 12V	G53	10/15	24/40	320x320x157	303x303	3,5	90067.U112.I
	HAL 12V	G53	45/60	24/45	320x320x157	303x303	3,5	90067.U100.I
	CDM-R111	GX8.5	35	10/40	320x320x157	303x303	3,5	90067.A135.A
		GX8.5	70	10/40	320x320x157	303x303	3,5	90067.A170.A

Nota:  
Para pedir el producto completo debe indicar el código del cuerpo, más los códigos de los módulos a utilizar según las lámparas seleccionadas.  
Transformador electrónico 35 - 105W (G53). Recomendamos lámparas PHILIPS.

### COLOR / ACABADO

Código	Descripción
W	Blanco (RAL 9016) **
B	Negro (RAL 9005) **
G	Gris (RAL 9006) **

### OPCIONES

Código	Descripción
--	Opción de lámparas.

### DETALLES

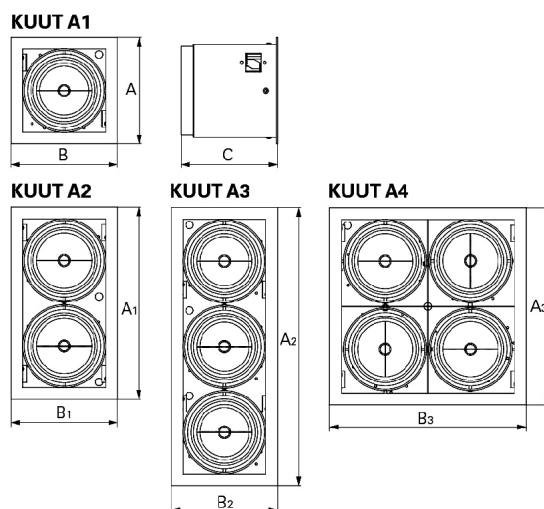


Detalle del downlight

### FOTOMETRÍA



### DIMENSIONES



### DESCRIPCIÓN:

Luminaria de empotrar en chapa de acero. Opción de aros orientables simples, dobles, triples o cuádruples. Pedir lámparas por separado - como Indelague KUUT.

La empresa se reserva el derecho de hacer cambios técnicos sin previo aviso.  
Los datos eléctricos/ópticos están sujetos a una tolerancia de +/-10%.