



Normas: EN 60598-1, EN 60598-2-2



d1,0mE

### DESCRIÇÃO DO PRODUTO

**Áreas de Aplicação:** Espaços Comerciais e de Negócios, Edifícios públicos, Espaços Residenciais, Escritórios, Restauração e Hotelaria, Espaços para a Arte e Cultura.

**Montagem:** Encastrar de Teto.



**Distribuição de Luz:** Direta.

**Fonte de Luz:** Lâmpada LED, halógeno (G53) ou CDM-R111 (GX8.5).




**Materiais:** Corpo: Chapa de aço.

**Acabamento:** Revestido a epoxi poliéster.




#### KUUT A1 - (Código de encomenda do corpo 9006701000)

	LÂMP.*		W	FEIXE ↘	AxBxC (mm)		Kg	CÓDIGO
	LED 12V	G53	10/15	24/40	173x173x157	155x155	1,8	90067.U112.I
	HAL 12V	G53	45/60	24/45	173x173x157	155x155	1,8	90067.U100.I
	CDM-R111	GX8.5	35	10/40	173x173x157	155x155	1,8	90067.A135.A
		GX8.5	70	10/40	173x173x157	155x155	1,8	90067.A170.A

#### KUUT A2 - (Código de encomenda do corpo 9006702000)

	LÂMP.*		W	FEIXE ↘	A1xB1xC (mm)		Kg	CÓDIGO
	LED 12V	G53	10/15	24/40	312x173x157	295x155	2,2	90067.U112.I
	HAL 12V	G53	45/60	24/45	312x173x157	295x155	2,2	90067.U100.I
	CDM-R111	GX8.5	35	10/40	312x173x157	295x155	2,2	90067.A135.A
		GX8.5	70	10/40	312x173x157	295x155	2,2	90067.A170.A

#### KUUT A3 - (Código de encomenda do corpo 9006703000)




	LÂMP.*		W	FEIXE ↘	A2xB2xC (mm)		Kg	CÓDIGO
	LED 12V	G53	10/15	24/40	452x173x157	435x155	2,9	90067.U112.I
	HAL 12V	G53	45/60	24/45	452x173x157	435x155	2,9	90067.U100.I
	CDM-R111	GX8.5	35	10/40	452x173x157	435x155	2,9	90067.A135.A
		GX8.5	70	10/40	452x173x157	435x155	2,9	90067.A170.A

\* Lâmpadas não incluídas. | \*\* Apenas aplicável ao aro.

Exemplo para encomenda: 9006704000 (CÓDIGO DE ENCOMENDA DO CORPO) + (x4)90067.U112.I (CÓDIGO) + W (COR/ACABAMENTO)

Reservamos o direito de fazer possíveis alterações técnicas sem aviso prévio. Dados eléctricos/ópticos estão sujeitos a uma tolerância de +/-10%.

KUUT A4 - (Código de encomenda do corpo 9006704000)

	LÂMP.*		W	FEIXE ↙	A3xB3xC (mm)		Kg	CÓDIGO
	LED 12V	G53	10/15	24/40	320x320x157	303x303	3,5	90067.U112.I
	HAL 12V	G53	45/60	24/45	320x320x157	303x303	3,5	90067.U100.I
	CDM-R111	GX8.5	35	10/40	320x320x157	303x303	3,5	90067.A135.A
		GX8.5	70	10/40	320x320x157	303x303	3,5	90067.A170.A

Nota:  
Para encomendar o produto completo indicar o código de encomenda do corpo mais o código da lâmpada.  
Para utilização de transformador eletrónico de 35 - 105W (G53) recomenda-se lâmpadas PHILIPS.

## COR / ACABAMENTO

Código	Descrição
W	Branco (RAL 9016) **
B	Preto (RAL 9005) **
G	Cinzentos (RAL 9006) **

## OPÇÕES

Código	Descrição
--	Opção com lâmpadas.

## DETALHES

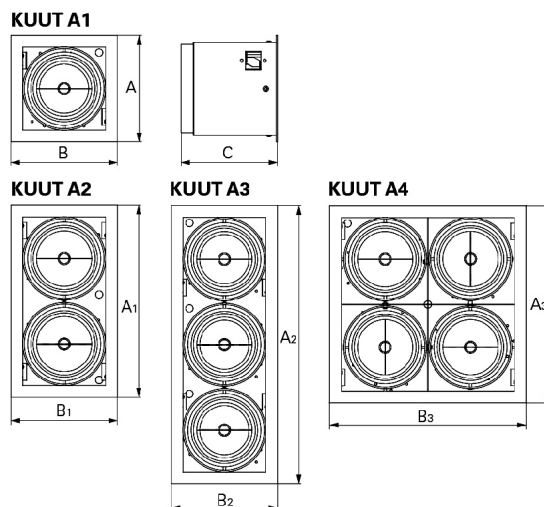


Detalhe do downlight

## FOTOMETRIA



## DIMENSÕES



## PARA ESPECIFICAR:

Downlight com aro quadrado ou retangular orientável em chapa de aço para encastrar. Para aplicação em "cluster" simples/duplo/triplo/ quádruplo. Lâmpadas não incluídas – Indelague KUUT.

Reservamos o direito de fazer possíveis alterações técnicas sem aviso prévio. Dados eléctricos/ópticos estão sujeitos a uma tolerância de +/-10%.