

LED



Normas: EN 60598-1, EN 60598-2-2



IP 20

BLINE
960°C

230V/50Hz

DESCRIPCIÓN DEL PRODUCTO

reas de Aplicación: reas comerciales, Oficinas, Edificios públicos, escuelas, pasillos.

Instalación: Empotrado de techo.

Distribución de la luz: Directo.


Fuente de luz: LED 4000 K, CRI>80, 50.000h de vida útil.

Equipo: LED driver 220-240VAC-50/60Hz.

Materiales: Cuerpo: Chapa de acero.
Difusor: Policarbonato opal.

Acabado: Pintado en epoxi-poliéster blanco mate (RAL9016).

BLINE - Difusor de policarbonato opal.

LED	W	Lm	Lm/W	η(%)	AxBxC (mm)	■	Kg	HF	DSI	DALI
	1x11	1500	82	67	565x105x78	565x93	1,5	9Z4J.111.8J.F4	9Z4J.111.8J.J4	9Z4J.111.8J.E4
	1x22	3000	86	70	1130x105x78	1130x93	2,7	9Z4J.122.8J.F4	9Z4J.122.8J.J4	9Z4J.122.8J.E4
	1x27	3750	84	69	1415x105x78	1415x93	3,3	9Z4J.127.8J.F4	9Z4J.127.8J.J4	9Z4J.127.8J.E4

Nota:
Para completar una línea, es necesario un Start Kit. Por favor solicítelo por separado.
Las dimensiones de empotrar no incluyen las tapas finales, por favor incremente 14mm para completar la línea.
La versión de 11W sólo disponible en fin de línea.

DETALLES




Difusor con sistema Clip-in

OPCIONES

Temperatura de color

	Código
	3000


Start Kit

	Código
 Start Kit - Tapa inicio / final • 2 tapas y un sujetacables, tornillos incluidos.	920200

Ejemplo código de pedido: (x2) 9Z4J.122.8J.E4 (DALI) + 3000 + 920200 + 9453 + 965100 + 955000 (OPCIONES)

La empresa se reserva el derecho de hacer cambios técnicos sin previo aviso.
Los datos eléctricos/ópticos están sujetos a una tolerancia de +/-10%.

Cableado para línea continua



Cableado de 1,5 mm²
 3 x 1,5 mm²
 5 x 1,5 mm²
 Cableado de 2,5 mm²
 3 x 2,5 mm²
 5 x 2,5 mm²

Código

9452
9453
9454
9455

Conectores



KIT Mini Wieland 3 polos GST15i3 (macho y hembra)
 Mini Wieland 3 polos GST15i3 macho
 Mini Wieland 3 polos GST15i3 hembra
 KIT Mini Wieland 5 polos GST15i5 DIM (macho y hembra)
 Mini Wieland 5 polos GST15i5 DIM macho
 Mini Wieland 5 polos GST15i5 DIM hembra

Código

965000
965001
965002
965100
965101
965102

Cable de seguridad en acero



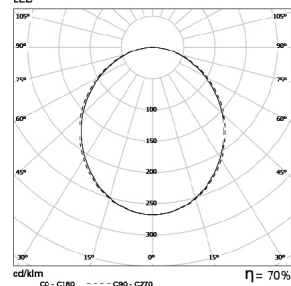
Cable de seguridad en acero

Código

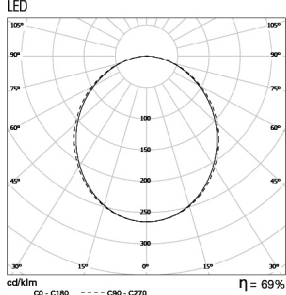
955000

FOTOMETRÍA

LNE Mini LED Line 1x22W BLINE LED



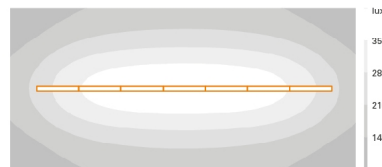
LNE Mini LED Line 1x27W BLINE LED



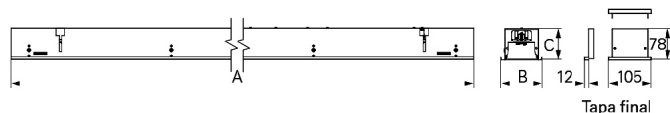
PERFORMANCE

LNE Mini LED Line BLINE

LED: 1 x 22W
 ESPACIO: 9,4m x 4,4m
 ALTURA DEL TECHO: 3m
 FACTOR MANTENIMIENTO: 0,8
 FACTOR REFLEXIÓN: 20/70/50
 PLANO DE TRABAJO: 0,8m
 ILUMINANCIA: 237 lux



DIMENSIONES



SISTEMA DE FIJACIÓN



Versión de montaje por debajo con niveladores para techos de Escayola / Pladur.

DESCRIPCIÓN:

Luminaria LED de empotrar en línea continua, con difusor de policarbonato BLINE y fuente de luz integrada de 1500/3000/3750lm, CRI>80 y 50.000h de vida útil. Luminaria apropiada para montaje por debajo con niveladores. Opción de temperatura de color en 3000 K. Disponible en versión dimmable - como Indelague LNE Mini LED Line.

La empresa se reserva el derecho de hacer cambios técnicos sin previo aviso. Los datos eléctricos/ópticos están sujetos a una tolerancia de +/-10%.