

LED



Normas: EN 60598-1, EN 60598-2-2



IP 20

BLINE
960°C

230V/50Hz

DESCRIÇÃO DO PRODUTO

reas de Aplicação: Espaços Comerciais e de Negócios, Edifícios Públicos, Escritórios, Escolas, Corredores.

Montagem: Encastrar de Teto.

Distribuição de Luz: Direta.


Fonte de Luz: LED 4000K, CRI>80, vida útil de 50.000h.

Fonte de Alimentação: Driver LED, 220-240VAC-50/60Hz.

Materiais: Corpo: Chapa de aço. Difusor: BLINE policarbonato opalino

Acabamento: Revestido a epoxi poliéster em branco mate (RAL9016).

BLINE - Difusor em policarbonato opalino.

LED	W	Lm	Lm/W	η(%)	AxBxC (mm)	∅	Kg	HF	DSI	DALI
	1x11	1500	82	67	565x105x78	565x93	1,5	9Z4J.111.8J.F4	9Z4J.111.8J.J4	9Z4J.111.8J.E4
	1x22	3000	86	70	1130x105x78	1130x93	2,7	9Z4J.122.8J.F4	9Z4J.122.8J.J4	9Z4J.122.8J.E4
	1x27	3750	84	69	1415x105x78	1415x93	3,3	9Z4J.127.8J.F4	9Z4J.127.8J.J4	9Z4J.127.8J.E4

Nota:
Para completar a linha é necessário adicionar Start Kit. Por favor encomende em separado.
As dimensões de encastre não incluem os topos fim de linha, por favor adicione 14mm para completar a linha.
A versão de 11W, está disponível apenas para fim de linha.

DETALHES



Difusor com sistema clip-in

OPÇÕES

Temperatura de cor



3000K

Código
3000

Start Kit



Start Kit - Topo início/fim


• 2 topos e cabo de segurança em aço, parafusos incluídos.

Código
920200

Exemplo para encomenda: (2x) 9Z4J.122.8J.E4 (DALI) + 3000 + 920200 + 9453 + 965100 + 955000 (OPÇÕES)

Reservamos o direito de fazer possíveis alterações técnicas sem aviso prévio.
Dados eléctricos/ópticos estão sujeitos a uma tolerância de +/-10%.

Cablagem linha contínua



Cablagem linha contínua de secção 1,5 mm²
 3 x 1,5 mm²
 5 x 1,5 mm²
 Cablagem linha contínua de secção 2,5 mm²
 3 x 2,5 mm²
 5 x 2,5 mm²

Código

9452
9453
9454
9455

Conectores



KIT Mini Wieland de 3 pólos GST15i3 (macho/fêmea)
 Conector macho Mini Wieland de 3 pólos GST15i3
 Conector fêmea Mini Wieland de 3 pólos GST15i3
 KIT Mini Wieland de 5 pólos GST15i5 DIM (macho/fêmea)
 Conector macho Mini Wieland de 5 pólos GST15i5 DIM
 Conector fêmea Mini Wieland de 5 pólos GST15i5 DIM

Código

965000
965001
965002
965100
965101
965102

Cabo de segurança



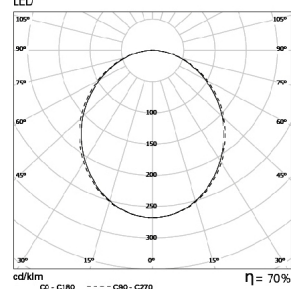
Cabo de segurança em aço

Código

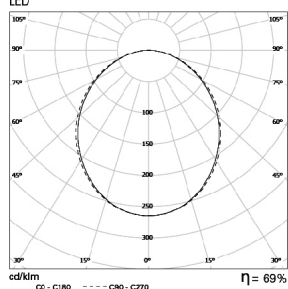
955000

FOTOMETRIA

LNE Mini LED Line 1x22W BLINE LED



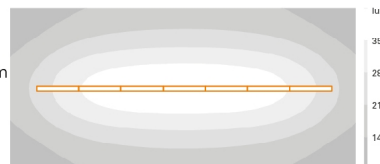
LNE Mini LED Line 1x27W BLINE LED



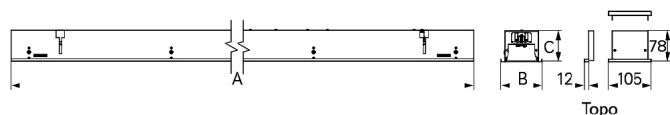
PERFORMANCE

LNE Mini LED Line BLINE

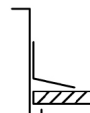
LED: 1 x 22W
 DIMENSÃO DO ESPAÇO: 9,4m x 4,4m
 ALTURA: 3m
 FATOR DE MANUTENÇÃO: 0,8
 REFLEXÃO: 20/70/50
 PLANO DE TRABALHO: 0,8m
 ILUMINÂNCIA: 237 lux



DIMENSÕES



SISTEMA DE FIXAÇÃO



Versão de encastrar inferior para tectos de gesso cartonado ou similar.

PARA ESPECIFICAR:

Luminária LED em linha contínua para aplicação de encastrar com difusor em policarbonato Bline. Fluxo luminoso de 1500/3000/3750 lumens, CRI>80 e 50.000 horas de vida útil. Opção com temperatura de cor 3000K e versão com regulação de fluxo luminoso - Indelague LNE Mini LED Line.

Reservamos o direito de fazer possíveis alterações técnicas sem aviso prévio. Dados eléctricos/ópticos estão sujeitos a uma tolerância de +/-10%.