



LED



Normas: EN 60598-1, EN 60598-2-1



IP 20

960°C

230V/50Hz

DESCRIPCIÓN DEL PRODUCTO

reas de Aplicación: reas comerciales, Oficinas, Edificios públicos, escuelas, pasillos.

Instalación: Superficie/Suspendida.

Distribución de la luz: Directo.

Fuente de luz: LED 4000 K, CRI>80, 65.000h de vida útil. (@L80, B10, Ta 25 C)

Equipo: Driver LED, 220-240VAC-50/60Hz.

Materiales: Cuerpo: Chapa de acero.
Difusor: Policarbonato.

Acabado: Pintado en epoxi-poliéster blanco mate.

bLINE - Difusor de policarbonato opal



LAMP	W	lm	lm/W	η(%)	AxBxC (mm)	kg	HF	DALI
LED	15	1610	72	67	565x106x78	1,5	9Y5E.111.8J.F4	9Y5E.111.8J.E4
	22	2415	76	69	850x106x78	2,9	9Y5E.116.8J.F4	9Y5E.116.8J.E4
	26	3220	84	68	1130x106x78	2,9	9Y5E.122.8J.F4	9Y5E.122.8J.E4
	31	4025	88	68	1442x106x78	3,5	9Y5E.127.8J.F4	9Y5E.127.8J.E4

Nota:

- Para completar una línea, es necesario un Start Kit. Por favor solicítelo por separado.
- Las dimensiones no incluyen las tapas finales, por favor incremente 28mm para completar la línea.
- La versión de 565mm sólo disponible en fin de línea.

DETALLES



Difusor con sistema Clip-in

Ejemplo código de pedido: (3x) 9Y5E.127.8J.E4 (DALI) + 3000 + 921300 + (2x) 9453 + (2x) 965100 + 971700 + 940000 + (3x) 910001 (OPCIONES)

La empresa se reserva el derecho de hacer cambios técnicos sin previo aviso. Los datos eléctricos/ópticos están sujetos a una tolerancia de +/-10%.

OPCIONES

Temperatura de color



3000 K
Tunable White

Código
3000
T000

Start Kit




Start Kit - Tapa inicio / final

• 2 tapas, un sujetacables y tornillos incluidos.

Código
921300

Cableado para línea continua



Cableado de 1,5 mm²
3 x 1,5 mm²
5 x 1,5 mm²
Cableado de 2,5 mm²
3 x 2,5 mm²
5 x 2,5 mm²

Código
9452
9453
9454
9455

Conectores



KIT Mini Wieland 3 polos GST15i3 (macho y hembra)	965000
Mini Wieland 3 polos GST15i3 macho	965001
Mini Wieland 3 polos GST15i3 hembra	965002
KIT Mini Wieland 5 polos GST15i5 DIM (macho y hembra)	965100
Mini Wieland 5 polos GST15i5 DIM macho	965101
Mini Wieland 5 polos GST15i5 DIM hembra	965102

Base de techo



Base de techo
Cuadrada de superficie
Cuadrada de empotrar

Código
971700
971400

Cable de alimentación transparente



1,5m de cable de 0,75mm ² 3x0,75mm ²	940400
5x0,75mm ²	940500
1,5m de cable de 1,5mm ² 3x1,5mm ²	940300
5x1,5mm ²	940000

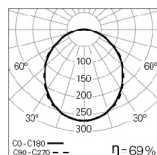
Suspensión



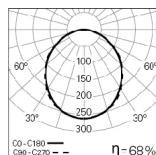
Suspensión tipo "I" (x2)

Código
910001

FOTOMETRÍA



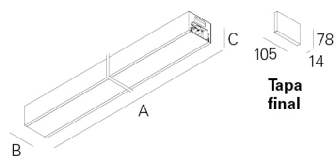
LNS Mini LED Line 22W
bLINE 4000K



LNS Mini LED Line 26W
bLINE 4000K

La empresa se reserva el derecho de hacer cambios técnicos sin previo aviso.
Los datos eléctricos/ópticos están sujetos a una tolerancia de +/-10%.

DIMENSIONES



DESCRIPCIÓN:

Luminaria LED, para aplicación de superficie o suspendida, en línea continua. Flujo luminoso entre 1610 y 4025 lm, equipada con difusor de policarbonato bLINE con sistema clip-in. Versión estándar con LED 4000 K, CRI>80 y 65.000h de vida útil (@L80, B10, Ta 25 C). Opción de driver LED con regulación de flujo DALI. Disponible en la versión de 3000 K. Conectores, suspensión, cable de alimentación transparente y base de techo como accesorios - como Indelague LNS Mini LED

La empresa se reserva el derecho de hacer cambios técnicos sin previo aviso.
Los datos eléctricos/ópticos están sujetos a una tolerancia de +/-10%.