



LED



Normes: EN 60598-1, EN 60598-2-1



IP 65

IK 08

230V/50Hz

### DESCRIPTION DU PRODUIT

**Domaines d'application:** Entrepôts, zones industrielles, circulations, garages, sous-sols.

**Installation:** Suspension.

**Distribution de la lumière:** Direct.

**Source de lumière:** LED 4000K, IRC>80.

**Appareillage:** Driver LED, 220-240VAC-50/60Hz.

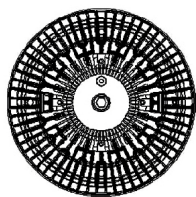
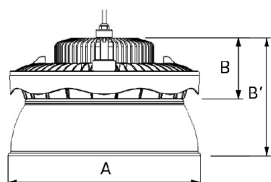
**Matériel:** Caisson: Aluminium injecté.

**Finition:** Poudre époxy noir.

RL0 - MOON LED 45

LAMP	W	Lm	Lm/W	ANGLE ↙	η(%)	AxBxB'	Kg	HF
LED	200	26000	99	45	76	Ø363x116x225	8,6	90312.L200.E

### DIMENSIONS



Exemple code commande: 90312.L200.E (HF) + 965900 (OPTIONS)

Nous nous réservons le droit d'effectuer modifications techniques sans préavis. Les données électriques/optiques ont une tolérance de +/-10%.

## OPTIONS

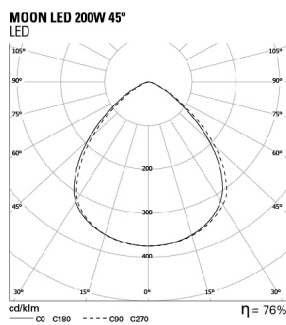
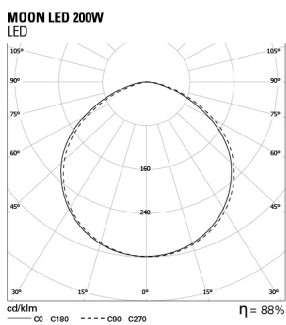
### Connecteurs IP65



KIT 3-pôles WIELAND (mâle et femelle)  
Connecteur 3-pôles WIELAND mâle  
Connecteur 3-pôles WIELAND femelle

Code com.  
**965900**  
**965901**  
**965902**

## PHOTOMETRIE



### PRESCRIPTION:

Luminaire industrielle LED para suspendre. Disponible avec température de couleur 4000k, puissance de 200W et flux lumineux de 26000lm. Réflecteur en aluminium de haute efficacité avec 45° - comme Roxo Lighting MOON LED