

LED



Normas: EN 60598-1, EN 60598-2-1

CE IP 20

DESCRIPCIÓN DEL PRODUCTO

reas de Aplicación: reas Comerciales y de Negocios, Edificios Públicos, Habitaciones, Oficinas, Servicios de Hostelería y Restaurantes, Espacios para el Arte y la Cultura.

Instalación: Pared.

Distribución de la luz: Indirecto.

Fuente de luz: LED 4000 K, CRI>80, 50.000h de vida útil.

Equipo: LED driver, 220-240VAC-50/60Hz.

Materiales: Cuerpo: Chapa de acero.

Acabado: Pintado en epoxi-poliéster.

Esquina



LED

W

Lm

AxBxC (mm)

Kg

CÓDIGO

6

860

281x268x164

0,6

90219.L106.E

Rincón



LED

W

Lm

AxBxC (mm)

Kg

CÓDIGO

3

430

151x185x270

0,4

90218.L103.E

COLOR / ACABADO

Código Descripción

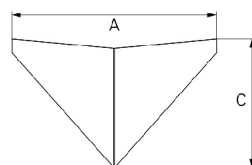
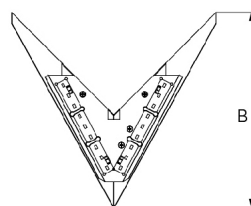
W Blanco (RAL 9016)

B Negro (RAL 9005)

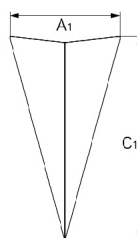
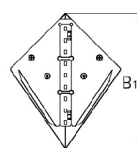
G Gris (RAL 9006)

DIMENSIONES

Esquina



Rincón



Ejemplo código de pedido: 90219.L106.E (CÓDIGO) + W (COLOR/ACABADO)

La empresa se reserva el derecho de hacer cambios técnicos sin previo aviso. Los datos eléctricos/ópticos están sujetos a una tolerancia de +/-10%.

DESCRIPCIÓN:

Uplight LED arquitectural. Adecuado para aplicación en esquinas y rincones - como Indelague MURAL.

La empresa se reserva el derecho de hacer cambios técnicos sin previo aviso.
Los datos eléctricos/ópticos están sujetos a una tolerancia de +/-10%.