

LED



Normas: EN 60598-1, EN 60598-2-1

CE IP 20 230V/50Hz

DESCRIÇÃO DO PRODUTO

reas de Aplicação: Espaços Comerciais e de Negócios, Edifícios públicos, Espaços Residenciais, Escritórios, Restauração e Hotelaria, Espaços para a Arte e Cultura.

Montagem: Parede.

Distribuição de Luz: Indireta.

Fonte de Luz: LED 4000K, CRI>80, vida útil de 50.000h.

Fonte de Alimentação: Driver LED, 220-240VAC-50/60Hz.

Materiais: Corpo: Chapa de aço.

Acabamento: Revestido a epoxi poliéster.

Esquina



LED

W

Lm

AxBxC (mm)

Kg

CÓDIGO

6

860

281x268x164

0

90219.L106.E

Canto



LED

W

Lm

AxBxC (mm)

Kg

CÓDIGO

3

430

151x185x270

0

90218.L103.E

COR / ACABAMENTO

Código Descrição

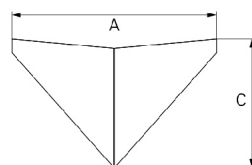
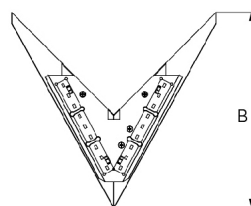
W Branco (RAL 9016)

B Preto (RAL 9005)

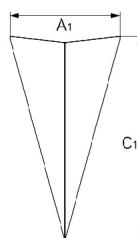
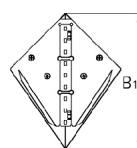
G Cinzento (RAL 9006)

DIMENSÕES

Esquina



Canto



Exemplo para encomenda: 90219.L106.E (CÓDIGO) + W (COR/ACABAMENTO)

Reservamos o direito de fazer possíveis alterações técnicas sem aviso prévio. Dados eléctricos/ópticos estão sujeitos a uma tolerância de +/-10%.

PARA ESPECIFICAR:

Uplight LED para aplicação na parede adequado para cantos e esquinas. Opção em branco, cinza e preto - Indelague MURAL.

Reservamos o direito de fazer possíveis alterações técnicas sem aviso prévio.
Dados eléctricos/ópticos estão sujeitos a uma tolerância de +/-10%.