



LED

Normas: EN 60598-1, EN 60598-2-1



DESCRIPCIÓN DEL PRODUCTO

reas de Aplicación: reas Comerciales y de Negocios, Edificios Públicos, Habitaciones, Oficinas, Espacios para el Arte y la Cultura.

Instalación: Suspendida.

Distribución de la luz: Directo.

Fuente de luz: LED 4000 K, CRI>90, 60.000h de vida útil (@L80, B10, Ta 25 C).

Sistema Óptico: Difusor: Policarbonato opal.

Equipo: No incluido.

Materiales: Cuerpo: Aluminio extruido.

Acabado: Pintado en epoxi-poliéster.

bLINE - Difusor de policarbonato opal

LED	UGR	W	Lm	V	η(%)	AxBxC	kg	CÓDIGO
	≤22	14	1300	24	46	1014x35x35	1,2	90420.L101.0
	≤22	21	1950	24	46	1514x35x35	1,6	90420.L151.0
	≤22	28	2600	24	46	2014x35x35	2,0	90420.L201.0

Nota:
Para completar el producto, es necesario la base de techo. Por favor solicítelo por separado. La suspensión está incluida en el producto (1,5 m).
La versión con TW et RGBW el producto incluye siempre cable de alimentación transparente.

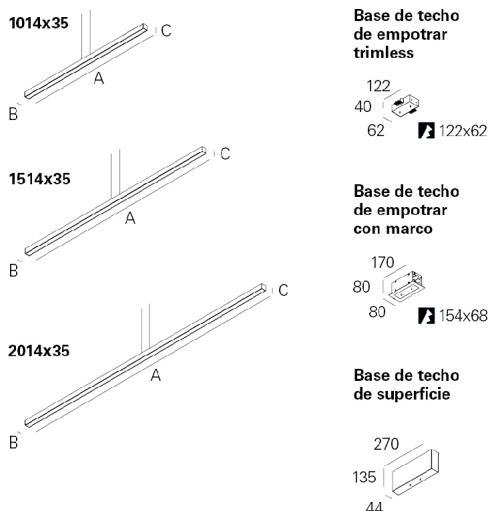
Ejemplo código de pedido: 90420.L101.0 (CÓDIGO) + W(COLOR/ACABADO) + R000 + 9776(OPCIONES)

La empresa se reserva el derecho de hacer cambios técnicos sin previo aviso. Los datos eléctricos/ópticos están sujetos a una tolerancia de +/-10%.

COLOR / ACABADO


Código	Descripción
W	Blanco
G	Gris
B	Negro
U	Azul
V	Verde
T	Amarillo
K	Rojo
N	Jungle
D	Golden eye
O	Sahara
L	Autumn
R	Rusty chain
C	Pure chocolate
1	Mist
9	Dark rock
I	Carbon

DIMENSIONES



OPCIONES

Temperatura de color



Temperatura de color	Código
2700 K	2000
3000 K	3000
Tunable White (3000 K - 5700 K)	T000
RGB White (2700 K)	R000

• TW y RGBW solo están disponibles con la OmniaControl.

Base de techo de superficie



Base de techo de superficie	Código
HF	9779
DALI	9780
OmniaControl (Voice/App)	9781

• Al solicitar esta opción, indique el color deseado para la base de techo.

Base de techo de empotrar con marco



Base de techo de empotrar con marco	Código
HF	9773
DALI	9774
OmniaControl (Voice/App)	9775

• Al solicitar esta opción, indique el color deseado para la base de techo.

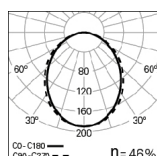
Base de techo de empotrar trimless



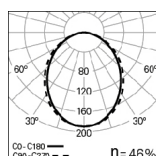
Base de techo de empotrar trimless	Código
HF	9776
DALI	9777
OmniaControl (Voice/App)	9778

• Al solicitar esta opción, indique el color deseado para la base de techo.

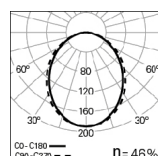
FOTOMETRÍA



OREO Linea Down
1014mm bLINE 4000K



OREO Linea Down
1514mm bLINE 4000K



OREO Linea Down
2014mm bLINE 4000K

DESCRIPCIÓN:

Luminaria lineal LED para aplicación suspendida. Cuerpo en aluminio extruido de 35x35 mm pintado en epoxi-poliéster. Disponible en 3 tamaños (1014, 1514 y 2014 mm) con difusor bLINE de policarbonato opal y sistema clip-in. Emisión de luz directa. Versión estándar con LED 4000 K, CRI > 90, 60.000 h de vida útil (@L80, B10, Ta 25 C) sin cable de alimentación visible. Opción de base de techo de empotrar sin aro (trimless), con aro o de superficie en HF, regulación de flujo DALI o OmniaControl. Temperatura de color 2700 K, Tunable White y RGB White como opción. Disponible en 16 colores. - como Indelague OREO Linea Down.

La empresa se reserva el derecho de hacer cambios técnicos sin previo aviso. Los datos eléctricos/ópticos están sujetos a una tolerancia de +/-10%.