



LED

Normas: EN 60598-1, EN 60598-2-1



DESCRIPCIÓN DEL PRODUCTO

reas de Aplicación: reas Comerciales, Negocios, Habitaciones, Espacios para el Arte y la Cultura. Edificios Públicos, Oficinas, Servicios de Hostelería y Restaurantes.

Instalación: Suspendida.

Distribución de la luz: Directo / Indirecto.

Fuente de luz: LED 4000 K, CRI>90, 60.000h de vida útil (@L80, B10, Ta 25 C).


Sistema Óptico: Difusor: Policarbonato opal.

Equipo: No incluido.

Materiales: Cuerpo: Aluminio extruido.

Acabado: Pintado en epoxi-poliéster.

bLINE - Difusor de policarbonato opal

LED	UGR	W	Lm	V	η(%)	AxB(mm)	kg	CÓDIGO
	≤22	28	2600	24	46	Ø650x35	2	90425.L650.0
	≤19	42	3900	24	50	Ø970x35	3	90425.L970.0
	≤19	54	5070	24	51	Ø1255x35	4	90425.L125.0
	≤19	67	6240	24	55	Ø1540x35	5	90425.L154.0
	-	85	7930	24	-	Ø1955x35	6	90425.L195.0

Nota:
Para completar el producto, es necesario la base de techo. Por favor solicítelo por separado. La suspensión está incluida en el producto (1,5 m).
En las versiones de Ø1540mm y Ø1955mm, el cable de alimentación transparente está incluido en el producto.
La versión con TW y RGBW el producto incluye siempre cable de alimentación transparente.

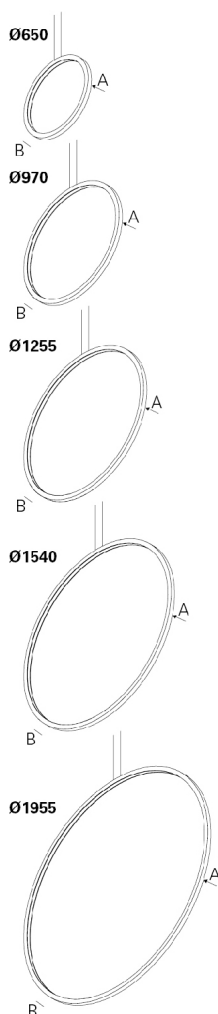
Ejemplo código de pedido: 90425.L970.0 (CÓDIGO) + W(COLOR/ACABADO) + R000 + 9763(OPCIONES)

La empresa se reserva el derecho de hacer cambios técnicos sin previo aviso. Los datos eléctricos/ópticos están sujetos a una tolerancia de +/-10%.

COLOR / ACABADO

Código	Descripción
W	Blanco
G	Gris
B	Negro
U	Azul
V	Verde
T	Amarillo
K	Rojo
N	Jungle
D	Golden eye
0	Sahara
L	Autumn
R	Rusty chain
C	Pure chocolate
1	Mist
9	Dark rock
I	Carbon

DIMENSIONES



Base de techo de empotrar trimless



Base de techo de empotrar con aro



Base de techo de superficie para Ø650/Ø970/Ø1255



Base de techo de superficie para Ø1540/Ø1955



OPCIONES

Temperatura de color



2700 K
3000 K
Tunable White (3000 K - 5700 K)
RGB White (2700 K)

• TW y RGBW solo están disponibles con la OmniaControl.

Código

2000
3000
T000
R000

Base de techo de superficie



HF
DALI
OmniaControl (Voice/App)

• Al solicitar esta opción, indique el color deseado para la base de techo.

Código

9761
9762
9763

Base de techo de empotrar con aro



HF
DALI
OmniaControl (Voice/App)

• Al solicitar esta opción, indique el color deseado para la base de techo.

Código

9764
9765
9766

Base de techo de empotrar trimless



HF
DALI
OmniaControl (Voice/App)

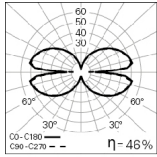
• Al solicitar esta opción, indique el color deseado para la base de techo.

Código

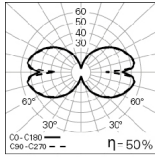
9767
9768
9769

La empresa se reserva el derecho de hacer cambios técnicos sin previo aviso. Los datos eléctricos/ópticos están sujetos a una tolerancia de +/-10%.

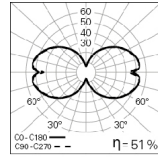
FOTOMETRÍA



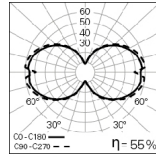
OREO V In Ø650mm
bLINE 4000K



OREO V In Ø970mm
bLINE 4000K



OREO V In Ø1255mm
bLINE 4000K



OREO V In Ø1540mm
bLINE 4000K

DESCRIPCIÓN:

Luminaria circular LED para aplicación suspendida en vertical. Cuerpo en aluminio extruido de 35x35 mm pintado en epoxi poliéster. Disponible en 5 tamaños (Ø650, 970, 1255, 1540 y 1955 mm) con difusor bLINE de policarbonato opal y sistema clip-in. Emisión de luz interior. Versión estándar con LED 4000 K, CRI>90, 60.000h de vida útil (@L80, B10, Ta 25 C) sin cable de alimentación visible. Opción de base de techo de empotrar sin aro (trimless), con aro o de superficie en HF, regulación de flujo DALI o OmniaControl. Temperatura de color 2700 K, Tunable White y RGB White como opción. Disponible en 16 colores. - como Indelague OREO V IN.

La empresa se reserva el derecho de hacer cambios técnicos sin previo aviso. Los datos eléctricos/ópticos están sujetos a una tolerancia de +/-10%.