

LED

Normes: EN 60598-1, EN 60598-2-1



IP 40

850°C

230V/50Hz

SELV

DESCRIPTION DU PRODUIT

Domaines d'application: Surfaces Commerciales, Bureaux, Résidences, Espaces d'Art et Culture. Bâtiments Publics, Services de Restaurants et Hôtels.

Installation: Suspension.

Distribution de la lumière: Direct / Indirect.

Source de lumière: LED 4000K, IRC>80, MacAdam Step<3, durée de vie 80.000h (@L80, B10, Ta 25 C).

Système d'optique: Diffuseur: Polycarbonate opale.

Appareillage: Driver LED, 220-240VAC-50/60Hz.

Matériel: Corps: Profilé en aluminium extrudé.

Finition: Profilé anodisé incolore.

bLINE - Diffuseur en polycarbonate opale

LED	UGR	W	Lm	Lm/W	η(%)	AxBxC (mm)	kg	HF	DALI
	≤22	57	8729	98	64	1128x35x100	3,5	90453.L004.E	90453.L004.H
	≤22	72	11223	101	65	1408x35x100	4,1	90453.L005.E	90453.L005.H
	≤22	87	13717	99	63	1688x35x100	4,8	90453.L006.E	90453.L006.H
	-	111	17458	101	64	2250x35x100	6,4	90453.L008.E	90453.L008.H
	-	129	19952	101	65	2530x35x100	7,2	90453.L009.E	90453.L009.H
	-	144	22446	101	65	2810x35x100	8,0	90453.L010.E	90453.L010.H

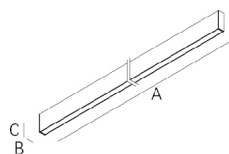
Note:

• Pour compléter le produit, commandez séparément la suspension, le câble d'alimentation et la patère de suspension.

COULEUR / FINITION

Code	Description
□ W	Blanc
■ B	Noir

DIMENSIONS



Exemple code commande: 90453.L005.E (HF) + 3000 + 971400 + 940400 + 912400Z (OPTIONS)

Nous nous réservons le droit d'effectuer modifications techniques sans préavis. Les données électriques/optiques ont une tolérance de +/-10%.

OPTIONS

Température de couleur



3000K
Tunable White

Code com.
3000
T000


SwitchDIM Tunable White



SwitchDIM Tunable White

Code com.
926600

Patère de suspension



Encastrée
Blanc
Noir
Gris
Saillie
Blanc
Noir
Gris

Code com.
971400
971401
971402
971700
971701
971702

Câble d'alimentation transparent



1,5m de câble transparent 0,75mm2
3 x 0,75 mm2
5 x 0,75 mm2

Code com.
940400
940500

Suspension



Suspension type "I" (x2)
Blanc
Noir
Anodisé

Code com.
912400W
912400B
912400Z

Version low power



Option fournie sur demande.

DETAILS



Système diffuseur à clipser

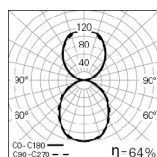


Version suspendue



Embouts sans vis

PHOTOMETRIE



REBA 35 D/I LED
L1128 bLINE 4000K

PRESCRIPTION:

Suspension LED directe et indirecte pour application individuelle. Profilé en aluminium extrudé anodisé incolore, avec 35mm largeur. Embouts en polycarbonate injecté sans vis visibles et diffuseur en polycarbonate bLINE à clipser. Version standard livrée avec LED 4000K, IRC>80, MacAdam Step<3 et durée de vie de 80.000h (@L80, B10, Ta 25 C). Disponible avec driver LED dimmable DALI, température de couleur 3000K et Tunable White. En option kit de suspension, câble d'alimentation transparent et patère de suspension saillie ou encastrée. – comme Indelague REBA 35 D/I LED.

Nous nous réservons le droit d'effectuer modifications techniques sans préavis.
Les données électriques/optiques ont une tolérance de +/-10%.