

LED

Normas: EN 60598-1, EN 60598-2-1



DESCRIPCIÓN DEL PRODUCTO

reas de Aplicación: reas Comerciales, Negocios, Habitaciones, Espacios para el Arte y la Cultura. Edificios Públicos, Oficinas, Servicios de Hostelería y Restaurantes.

Instalación: Suspendida.

Distribución de la luz: Directo / Indirecto.

Fuente de luz: LED 4000 K, CRI>80, MacAdam Step<3, 60.000h de vida útil (@L90, B10, Ta 25 C).

Sistema Óptico: Difusor: Policarbonato opal.

Equipo: Driver LED, 220-240VAC-50/60Hz.

Materiales: Cuerpo: Perfil de aluminio extruido.

Acabado: Perfil anodizado en color natural.

bLINE - Difusor de policarbonato opal

LED	UGR	W	Lm	Lm/W	η(%)	AxBxC (mm)	kg	HF	DALI
	≤22	57	8729	98	64	1128x35x100	3,5	90453.L004.E	90453.L004.H
	≤22	72	11223	101	65	1408x35x100	4,1	90453.L005.E	90453.L005.H
	≤22	87	13717	99	63	1688x35x100	4,8	90453.L006.E	90453.L006.H
	-	111	17458	101	64	2250x35x100	6,4	90453.L008.E	90453.L008.H
	-	129	19952	101	65	2530x35x100	7,2	90453.L009.E	90453.L009.H
	-	144	22446	101	65	2810x35x100	8,0	90453.L010.E	90453.L010.H

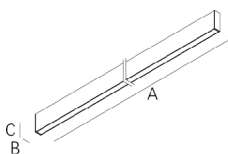
Nota:

• Para completar el producto es necesario añadir suspensión, cable de alimentación y base de techo. Por favor solicítelo por separado.

COLOR / ACABADO

Código	Descripción
W	Blanco
B	Negro

DIMENSIONES




Ejemplo código de pedido: 90453.L005.E (HF) + 3000 + 971400 + 940400 + 912400Z (OPCIONES)

La empresa se reserva el derecho de hacer cambios técnicos sin previo aviso. Los datos eléctricos/ópticos están sujetos a una tolerancia de +/-10%.

OPCIONES

Temperatura de color



3000 K
Tunable White

Código
3000
T000

SwitchDIM Tunable White



SwitchDIM Tunable White

Código
926600


Base de techo



Empotrar
Blanco
Negro
Gris
Superficie
Blanco
Negro
Gris

Código
971400
971401
971402
971700
971701
971702

Cable de alimentación transparente



1,5m de cable de 0,75mm²
3 x 0,75 mm²
5 x 0,75 mm²

Código
940400
940500

Suspensión



Suspensión tipo "I" (x2)
Blanco
Negro
Anodizado

Código
912400W
912400B
912400Z

Versión "Low power"



Opción suministrada mediante solicitud.

DETALLES



Difusor con sistema clip-in

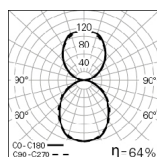


Versión suspendida



Tapa inicio/final sin tornillos

FOTOMETRÍA



REBA 35 D/I LED
L1128 bLINE 4000K

DESCRIPCIÓN:

Luminaria LED directa e indirecta, individual para aplicación suspendida. Perfil de aluminio extruido de 35mm, anodizado en color natural. Tapas de policarbonato inyectado sin tornillos visibles y difusor clip in de policarbonato bLINE. Versión estándar con LED 4000 K, CRI>80, MacAdam Step<3 y 60.000h de vida útil (@L90, B10, Ta25 C). Driver LED con regulación de flujo DALI, temperatura de color de 3000 K, Tunable White, suspensión, cable de alimentación transparente y base de techo de empotrar o de superficie como opción. – como Indelague REBA 35 D/I LED.

La empresa se reserva el derecho de hacer cambios técnicos sin previo aviso. Los datos eléctricos/ópticos están sujetos a una tolerancia de +/-10%.