

**LED**

Normas: EN 60598-1, EN 60598-2-1



IP 40

850°C

230V/50Hz

SELV

## DESCRIÇÃO DO PRODUTO

**reas de Aplicação:** Espaços Comerciais, de Negócios, Residenciais, Arte e Cultura. Edifícios Públicos, Escritórios, Restauração e Hotelaria.

**Montagem:** Suspensa.

**Distribuição de Luz:** Direta / Indireta.

**Fonte de Luz:** LED 4000K, CRI>80, MacAdam Step<3, vida útil de 60.000h (@L90, B10, Ta 25 C).

**Sistema Óptico:** Difusor: Policarbonato opalino.

**Fonte de Alimentação:** Driver LED, 220-240VAC-50/60Hz.

**Materiais:** Corpo: Perfil de alumínio extrudido.

**Acabamento:** Anodizado na cor natural.

bLINE - Difusor em policarbonato opalino

LED	UGR	W	Lm	Lm/W	η(%)	AxBxC (mm)	kg	HF	DALI
	≤22	57	8729	98	64	1128x35x100	3,5	90453.L004.E	90453.L004.H
	≤22	72	11223	101	65	1408x35x100	4,1	90453.L005.E	90453.L005.H
	≤22	87	13717	99	63	1688x35x100	4,8	90453.L006.E	90453.L006.H
	-	111	17458	101	64	2250x35x100	6,4	90453.L008.E	90453.L008.H
	-	129	19952	101	65	2530x35x100	7,2	90453.L009.E	90453.L009.H
	-	144	22446	101	65	2810x35x100	8,0	90453.L010.E	90453.L010.H

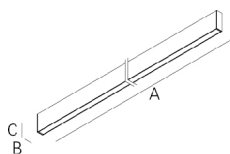
Nota:

• Para completar o produto é necessário adicionar suspensão, cabo e caixa de alimentação. Por favor encomende em separado.

## COR / ACABAMENTO

Código	Descrição
W	Branco
B	Preto

## DIMENSÕES




Exemplo para encomenda: 90453.L005.E (HF) + 3000 + 971400 + 940400 + 912400Z (OPÇÕES)

Reservamos o direito de fazer possíveis alterações técnicas sem aviso prévio. Dados eléctricos/ópticos estão sujeitos a uma tolerância de +/-10%.

### OPÇÕES

#### Temperatura de cor



3000K  
Tunable White

Código  
**3000**  
**T000**

#### SwitchDIM Tunable White



SwitchDIM Tunable White

Código  
**926600**


#### Caixa de alimentação



Encastrar  
Branco  
Preto  
Cinzento  
Saliente  
Branco  
Preto  
Cinzento

Código  
**971400**  
**971401**  
**971402**  
  
**971700**  
**971701**  
**971702**

#### Cabo de alimentação



1,5 m e secção de 0,75 mm<sup>2</sup>  
3 x 0,75 mm<sup>2</sup>  
5 x 0,75 mm<sup>2</sup>

Código  
**940400**  
**940500**

#### Suspensão



Suspensão tipo "I" (x2)  
Branco  
Preto  
Anodizado

Código  
**912400W**  
**912400B**  
**912400Z**

#### Versão baixa potência



Opção fornecida sob consulta.

### DETALHES



Difusor com sistema clip-in

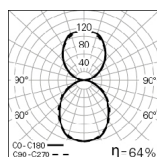


Versão suspensa



Topos de encaixe

### FOTOMETRIA



REBA 35 D/I LED  
L1128 bLINE 4000K

#### PARA ESPECIFICAR:

Luminária LED direta e indireta individual para aplicação suspensa. Perfil de alumínio extrudido anodizado na cor natural com 35 mm de largura. Topos em policarbonato injetado sem parafusos visíveis e difusor clip-in em policarbonato bLINE. Versão standard com LED 4000K, CRI>80, MacAdam Step<3 e 60.000h de vida útil (@L90, B10, Ta 25 C). Driver LED com regulação de fluxo DALI, temperatura de cor de 3000K, Tunable White, kit de suspensão, cabo de alimentação transparente e caixa de alimentação saliente ou de encastrar como opção. – como Indelague REBA 35 D/I LED.

Reservamos o direito de fazer possíveis alterações técnicas sem aviso prévio. Dados eléctricos/ópticos estão sujeitos a uma tolerância de +/-10%.