

LED

Normas: EN 60598-1, EN 60598-2-2



## DESCRIÇÃO DO PRODUTO

**reas de Aplicação:** Espaços Comerciais, de Negócios, Residenciais, Arte e Cultura. Edifícios Públicos, Escritórios, Restauração e Hotelaria.

**Montagem:** Encastrar.

**Distribuição de Luz:** Direta.

**Fonte de Luz:** LED 4000K, CRI>80, MacAdam Step<3, vida útil 60.000h (@L90, B10, 25 C).

**Sistema Óptico:** Difusor: Policarbonato opalino.

**Fonte de Alimentação:** Driver LED, 220-240VAC-50/60Hz.

**Materiais:** Corpo: Perfil de alumínio extrudido.

**Acabamento:** Anodizado na cor natural.

**Sistema de fixação:** Niveladores.



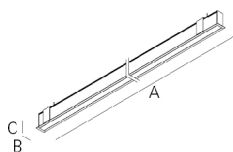
bLINE - Difusor em policarbonato opalino

LED	UGR	W	lm	lm/W	η(%)	AxBxC (mm)	h	kg	HF	DALI
	≤25	25	3741	87	58	863x50x80	850x41	2,3	90449.L003.E	90449.L003.H
	≤25	32	4988	92	59	1143x50x80	1130x41	2,8	90449.L004.E	90449.L004.H
	≤25	40	6235	90	58	1423x50x80	1410x41	3,3	90449.L005.E	90449.L005.H
	≤25	47	7482	91	57	1703x50x80	1690x41	3,8	90449.L006.E	90449.L006.H
	-	57	8729	90	59	1985x50x80	1972x41	4,6	90449.L007.E	90449.L007.H
	-	64	9976	92	59	2265x50x80	2252x41	5,1	90449.L008.E	90449.L008.H
	-	72	11223	92	59	2545x50x80	2532x41	5,6	90449.L009.E	90449.L009.H
	-	80	12470	90	58	2825x50x80	2812x41	6,1	90449.L010.E	90449.L010.H

## COR / ACABAMENTO

Código	Descrição
W	Branco
B	Preto

## DIMENSÕES



Exemplo para encomenda: 90449.L003.E (HF) + 3000 + 955000 (OPÇÕES)

Reservamos o direito de fazer possíveis alterações técnicas sem aviso prévio. Dados eléctricos/ópticos estão sujeitos a uma tolerância de +/-10%.

## OPÇÕES

### Temperatura de cor



3000K  
Tunable White

Código  
**3000**  
**T000**

### SwitchDIM Tunable White



SwitchDIM Tunable White.

Código  
**926600**

### Cabo de segurança



Cabo de segurança

Código  
**955000**

### Versão baixa potência



Opção fornecida sob consulta.


## DETALHES



Difusor com sistema clip-in

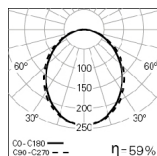


Niveladores



Topos de encaixe

## FOTOMETRIA



REBA 35 /E LED  
L1143 bLINE 4000K

### PARA ESPECIFICAR:

Luminária LED, individual para encastrar com aba. Perfil de alumínio extrudido anodizado na cor natural com 50 mm de largura. Topos em policarbonato injetado sem parafusos visíveis e difusor clip-in em policarbonato bLINE. Versão standard com LED 4000K, CRI>80, MacAdam Step<3 e 60.000h de vida útil (@L90, B10, Ta 25 C). Driver LED com regulação de fluxo DALI, temperatura de cor de 3000K e Tunable White como opção. - como Indelague REBA 35 /E LED.

Reservamos o direito de fazer possíveis alterações técnicas sem aviso prévio. Dados eléctricos/ópticos estão sujeitos a uma tolerância de +/-10%.