

LED

Normes: EN 60598-1, EN 60598-2-1



IP 40

850°C

230V/50Hz

SELV

DESCRIPTION DU PRODUIT

Domaines d'application: Surfaces Commerciales, Bureaux, Résidences, Espaces d'Art et Culture. Bâtiments Publics, Services de Restaurants et Hôtels.

Installation: Saillie/Suspension.

Distribution de la lumière: Direct.

Source de lumière: LED 4000K, IRC>80, MacAdam Step<3, durée de vie 60.000h (@L90, B10, Ta 25 C).


Système d'optique: Diffuseur: Polycarbonate opale.

Appareillage: Driver LED, 220-240VAC-50/60Hz.

Materiel: Corps: Profilé en aluminium extrudé.

Finition: Anodisé incolore.

bLINE - Diffuseur en polycarbonate opale

LED	UGR	W	lm	lm/W	η(%)	AxBxC (mm)	kg	HF	DALI
	≤25	25	3741	87	58	848x35x100	2,3	90451.L003.E	90451.L003.H
	≤25	32	4988	92	59	1128x35x100	2,8	90451.L004.E	90451.L004.H
	≤25	40	6235	90	58	1408x35x100	3,3	90451.L005.E	90451.L005.H
	≤25	47	7482	91	57	1688x35x100	3,9	90451.L006.E	90451.L006.H
	-	57	8729	90	59	1970x35x100	4,6	90451.L007.E	90451.L007.H
	-	64	9976	92	59	2250x35x100	5,2	90451.L008.E	90451.L008.H
	-	72	11223	92	59	2530x35x100	5,7	90451.L009.E	90451.L009.H
	-	80	12470	90	58	2810x35x100	6,3	90451.L010.E	90451.L010.H

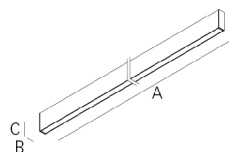
Note:

- Pour compléter le produit saillie, commandez séparément la fixation.
- Pour compléter le produit suspendu, commandez séparément la suspension, le câble d'alimentation et la patère de suspension.

COULEUR / FINITION

Code	Description
<input type="checkbox"/> W	Blanc
<input checked="" type="checkbox"/> B	Noir

DIMENSIONS



Exemple code commande: 90451.L005.H (DALI) + 3000 + 971400 + 940500 + 912400Z (OPTIONS)

Nous nous réservons le droit d'effectuer modifications techniques sans préavis. Les données électriques/optiques ont une tolérance de +/-10%.

OPTIONS

Température de couleur



3000K
Tunable White

Code com.
3000
T000

SwitchDIM Tunable White



SwitchDIM Tunable White

Code com.
926600

Patère de suspension



Encastrée
Blanc
Noir
Gris
Saillie
Blanc
Noir
Gris

Code com.
971400
971401
971402
971700
971701
971702

Câble d'alimentation transparent



1,5m de câble transparent 0,75mm²
3 x 0,75 mm²
5 x 0,75 mm²

Code com.
940400
940500

Suspension



Suspension type "I" (x2)
Blanc
Noir
Anodisé

Code com.
912400W
912400B
912400Z

Fixation saillie



Fixation saillie (x2)
• A ≤ 1688 mm
Fixation saillie (x3)
• A ≥ 1970 mm

Code com.
912501
912502

Version low power



Option fournie sur demande.

DETAILS



Système diffuseur à clipser



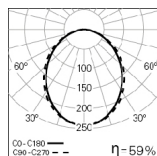
Version suspendue



Embouts sans vis

Nous nous réservons le droit d'effectuer modifications techniques sans préavis.
Les données électriques/optiques ont une tolérance de +/-10%.

PHOTOMETRIE



REBA 35 LED
L1128 bLINE 4000K

PRESCRIPTION:

Profilé LED individuel pour application en saillie ou en suspension. Profilé en aluminium extrudé anodisé incolore, avec 35mm largeur. Embouts en polycarbonate injecté sans vis visibles et diffuseur en polycarbonate bLINE à clipser. Version standard livrée avec LED 4000K, IRC>80, MacAdam Step<3 et durée de vie de 60.000h (@L90, B10, Ta 25 C). Disponible en option avec driver LED dimmable DALI, température de couleur 3000K, Tunable White, kit de suspension, câble d'alimentation transparent et patère de suspension saillie ou encastrée. – comme Indelague REBA 35 LED.

Nous nous réservons le droit d'effectuer modifications techniques sans préavis.
Les données électriques/optiques ont une tolérance de +/-10%.