



Normas: EN 60598-1, EN 60598-2-2



DESCRIÇÃO DO PRODUTO

reas de Aplicação: Espaços Comerciais e de Negócios, Edifícios públicos, Espaços Residenciais, Escritórios, Restauração e Hotelaria, Espaços para a Arte e Cultura.

Montagem: Encastrar de teto.

Distribuição de Luz: Direta.

Fonte de Luz: LED 4000K, CRI>80, 50.000h de vida útil (@L80, B10, Ta 25 C).

Fonte de Alimentação: Driver LED, 220-240VAC-50/60Hz.

Materiais: Corpo: Perfil de alumínio extrudido.

Acabamento: Anodizado na cor natural.

Sistema de fixação: Niveladores.

bGLARE - Difusor microprismático

LAMP	UGR	W	lm	lm/W	η(%)	AxBxC (mm)	h	K1	K3	kg	HF	DALI
LED	≤19	24	3039	80	63	858x77x80	850x71	-	-	2,5	90344.L130.E	90344.L130.H
	≤19	30	4052	88	65	1138x77x80	1130x71	-	-	3	90344.L140.E	90344.L140.H
	≤19	37	5065	88	64	1418x77x80	1410x71	•	•	3,5	90344.L150.E	90344.L150.H
	≤19	42	6078	91	63	1698x77x80	1690x71	•	•	5	90344.L160.E	90344.L160.H
	-	49	7091	63	94	1980x77x80	1972x71	•	•	5,5	90344.L170.E	90344.L170.H
	-	61	8104	85	64	2260x77x80	2252x71	•	•	6	90344.L180.E	90344.L180.H
	-	67	9117	88	65	2540x77x80	2532x71	•	•	6,5	90344.L190.E	90344.L190.H
	-	74	10130	88	64	2820x77x80	2812x71	•	•	7	90344.L100.E	90344.L100.H

bLINE - Difusor em policarbonato opalino

LAMP	UGR	W	lm	lm/W	η(%)	AxBxC (mm)	h	K1	K3	kg	HF	DALI
LED	≤25	30	3870	84	65	858x77x80	850x71	-	-	2,5	90199.L130.E	90199.L130.H
	≤25	39	5160	90	68	1138x77x80	1130x71	-	-	3	90199.L140.E	90199.L140.H
	≤25	47	6450	88	64	1418x77x80	1410x71	•	•	3,5	90199.L150.E	90199.L150.H
	≤25	56	7740	90	65	1698x77x80	1690x71	•	•	5	90199.L160.E	90199.L160.H
	-	64	9030	95	67	1980x77x80	1972x71	•	•	5,5	90199.L170.E	90199.L170.H
	-	77	10320	87	65	2260x77x80	2252x71	•	•	6	90199.L180.E	90199.L180.H
	-	86	11610	89	66	2540x77x80	2532x71	•	•	6,5	90199.L190.E	90199.L190.H
	-	94	12900	88	64	2820x77x80	2812x71	•	•	7	90199.L100.E	90199.L100.H

COR / ACABAMENTO

Código Descrição

☐ W Branco

Exemplo para encomenda: 90344.L150.E (HF) + 3000 + 955000 + K3 (OPÇÕES)

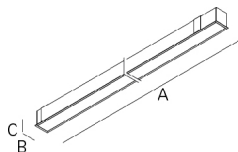
Reservamos o direito de fazer possíveis alterações técnicas sem aviso prévio.
Dados eléctricos/ópticos estão sujeitos a uma tolerância de +/-10%.

COR / ACABAMENTO

Código Descrição


■ B Preto

DIMENSÕES



OPÇÕES

Temperatura de cor



3000K
Tunable White

Código

3000
T000

Cabo de segurança



Cabo de segurança

Código

955000

Kit de emergência



Kit de emergência 3 horas
Kit de emergência 1 hora

• Preparado para telecomando.

Código

K3
K1

Versão baixa potência




Opção fornecida sob consulta.

DETALHES



Difusor com sistema
Clip-in

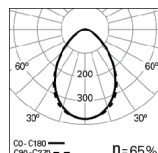


Nivelador

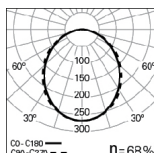


Topos de encaixe

FOTOMETRIA

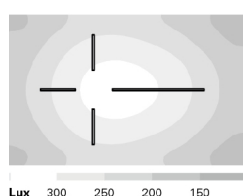


REBA 65 /E LED 30W
bGLARE 4000K



REBA 65 /E LED 39W
bLINE 4000K

PERFORMANCE



REBA 65 /E LED bLINE

LED: (3 x 39W) + (1 x 79W)
DIMENSÕES: 8m x 5m
ALTURA: 4m
FATOR DE MANUTENÇÃO: 0,8
REFLEXÃO: 70/50/20
PLANO DE TRABALHO: 0m
ILUMINÂNCIA E_m: 225 lux
UGR: ≤17

PARA ESPECIFICAR:

Luminária LED, individual, para encastrar com aba. Perfil de alumínio extrudido anodizado na cor natural com 77mm de largura. Topos em policarbonato injetado sem parafusos visíveis e difusor de clipar em policarbonato bLINE ou difusor de clipar microprismático bGLARE. Versão standard com LED 4000K, CRI>80 e 50000h de vida útil (@L80, B10, Ta 25 C). Opção de driver LED com regulação de fluxo DALI. Disponível na versão de 3000K ou Tunable White e com Kit de emergência de 1 ou 3 horas – como Indelague REBA 65 /E LED

Reservamos o direito de fazer possíveis alterações técnicas sem aviso prévio.
Dados eléctricos/ópticos estão sujeitos a uma tolerância de +/-10%.